

# sauce

## Procedimientos

---

**MÓDULOS:** LIBROS DE TEXTO

**DESCRIPCIÓN:** Cambios en la funcionalidad “Libros de texto y materiales curriculares”

**DIRIGIDO A:** Centros educativos

**FECHA:** 13/11/2006

**CONTENIDO:** Modificaciones realizadas en la funcionalidad “Libros de texto y materiales curriculares”.  
Indicaciones para la configuración de la funcionalidad.

## TABLA DE CONTENIDO

|   |    |
|---|----|
| Introducción.....   | 3  |
| Gestión de los materiales curriculares y no curriculares..... | 4  |
| Editar un libro de texto.....                                 | 7  |
| Cambio de vigencia de un libro de texto en SAUCE.....         | 9  |
| Informes.....   | 10 |
| Libros de texto vigentes para el curso escolar: .....         | 11 |
| Libros de texto de cada materia, área o módulo.....           | 12 |

## Introducción

Está disponible la última versión de la funcionalidad de Libros de Texto en SAUCE. Se pretende dotar a la aplicación de una herramienta que complemente la gestión académica de los centros educativos permitiendo, de una forma ágil y rápida, completar la información relativa a los materiales curriculares y no curriculares vigentes en un Centro, durante un período determinado. La funcionalidad está ligada estrechamente con las materias, áreas o módulos de cada curso impartido en el Centro. La normalización se realiza en base al Real Decreto 1744/1998, de 31 de julio (BOE de 4 de septiembre).

Este documento es una guía básica de la funcionalidad, complementando la información que encontrará en el manual localizado en **documentos, Utilidades, Manuales, Manuales de Sauce**



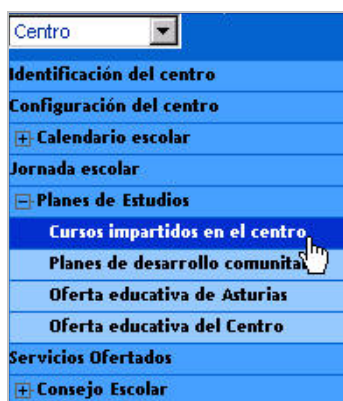
En cuanto a las particularidades de la funcionalidad, podrá:

- Gestionar los materiales curriculares y no curriculares vigentes en el Centro.
- Publicar los listados relativos a los libros de texto y materiales curriculares y no curriculares vigentes para un curso académico.
- Listar los libros de texto de cada materia, área o módulo en un curso académico.
- Determinar el fin de vigencia de un libro de texto establecida previamente.

## Gestión de los materiales curriculares y no curriculares

Se detalla a continuación, básicamente, el modo de gestionar los materiales curriculares y no curriculares asociados a un curso y una materia, área o módulo en el Centro.

A través de la opción de menú **Centro, Planes de Estudios, Cursos impartidos en el centro.**



Seleccione el curso y en el menú emergente haga clic en «**Materias**».



En la pantalla <DEFINICIÓN DE MATERIAS DEL CURSO> seleccione «**Libros de texto**».

**DEFINICIÓN DE MATERIAS DEL CURSO**


Acción: **Materias** Cursos: **4º de E.S.O.**

Curso: **4º de E.S.O.** Año académico: **2006-2007** \*

Materias a mostrar: **Todas las posibles** \*

**Número total de registros: 34**

| ¿Se imparte en el centro?           | Materia  | Grupo de materias | Abreviatura | Número de horas | Año comienzo de la vigencia | Año término de la vigencia |
|-------------------------------------|--|-------------------|-------------|-----------------|-----------------------------|----------------------------|
| <input type="checkbox"/>            | <a href="#">Ciencias Sociales, Geografía e Historia</a>          | Áreas             | CSO         | 0:00            |                             |                            |
| <input checked="" type="checkbox"/> | <a href="#">Ética</a>  | Áreas             | VWO         | 0:00            | 2002-2003                   |                            |
| <input checked="" type="checkbox"/> | <a href="#">Educación Física</a>                                 | Áreas             | EFI         | 0:00            | 2002-2003                   |                            |
| <input checked="" type="checkbox"/> | <a href="#">Lengua Castellana y Literatura</a>                   | Áreas             | LCL         | 0:00            | 2002-2003                   |                            |
| <input type="checkbox"/>            | <a href="#">Italiano</a>   | Lengua Extranjera | ITA         | 0:00            |                             |                            |
| <input type="checkbox"/>            | <a href="#">Alemán</a>   | Lengua Extranjera | ALE         | 0:00            |                             |                            |
| <input checked="" type="checkbox"/> | <a href="#">Lengua tradicional: Bable/Asturiano y Literatura</a> | Mat Opt           | BAL         | 0:00            | 2002-2003                   |                            |

Si no tiene libros de texto u otros materiales curriculares editados, acceda a la pantalla <LIBROS DE TEXTO DE UNA MATERIA> mediante el botón **Nuevo** .

**LIBROS DE TEXTO DE UNA MATERIA**

Acción: **Libros de texto** Materias: **Ciencias Sociales, Geografía e Historia**

Curso: **4º de E.S.O.**  
Año académico: **2005-2006**

**NO EXISTEN DATOS**

En la pantalla <DETALLE DE UN LIBRO DE TEXTO> será necesario cumplimentar, al menos, los siguientes campos obligatorios: **Inicio de vigencia, Nombre y Tipo**.

Inicio de Vigencia: **2005-2006** \*

Fin de Vigencia:

Nombre: **Física y Química** \*

Tipo: **Libro de texto** \*

Autor: **Juan Fernández Carretero y Maris García López**

Edición: **2005**

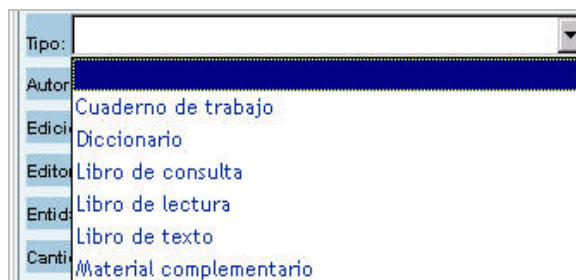
Editorial: **Anaya**

Entidad que subvenciona:

Cantidad de material:

**Inicio de vigencia:** Se introducirá el año de implantación del libro o materiales curriculares y no curriculares.

**Tipo:** Es una lista cerrada de selección con los tipos de materiales curriculares y no curriculares definidos previamente:



Las especificaciones definidas de Tipo y Vigencia son las siguientes:

| Tipo                           | Descripción   | Vigencia                  |
|--------------------------------|---|---------------------------|
| <b>Cuaderno de trabajo</b>     | Cuaderno de ejercicios y actividades.   | Establecida por el centro |
| <b>Diccionario</b>             | Material complementario y ayuda didáctica.  | Establecida por el centro |
| <b>Libro de consulta</b>       | Libro complementario y ayuda didáctica  | Establecida por el centro |
| <b>Libro de lectura</b>        | Material complementario y ayuda didáctica.  | Establecida por el centro |
| <b>Libro de texto</b>          | Material impreso utilizado por los alumnos y que desarrolla los contenidos establecidos por la normativa vigente para el área o materia y el ciclo o curso. | 4 años                    |
| <b>Material complementario</b> | Material fungible de carácter complementario  | Establecida por el centro |

**Fin de vigencia:** Este campo permanecerá editable en todo momento. Cuando quiera proponer el fin de vigencia sólo tiene que desplegar el combo y elegir el año correspondiente.

Tenga en cuenta que en SAUCE no está vigente más que un año académico por encima del actual y no podrá fijar el fin de vigencia con dos años de antelación.

Una vez introducida toda la información, para finalizar el proceso de alta del libro de texto o material complementario sólo falta pulsar sobre el botón «**Aceptar**».



### Editar un libro de texto.

Para volver a editar un registro guardado, siga los pasos iniciales: **Centro, Planes de Estudios, Cursos impartidos en el centro, Materias, Libros de texto.**

Sobre cada libro de texto será posible seleccionar las opciones «**Detalle**» y «**Borrar**»



Acción: Libros de texto Materias: Física y Química

Curso: 4º de E.S.O.  
Año académico: 2006-2007

Número total de registros: 1

| Título           | Tipo           | Editorial | Inicio de vigencia | Fin de vigencia |
|------------------|----------------|-----------|--------------------|-----------------|
| Física y Química | Libro de texto | Anaya     | 2005               |                 |

Detalle  
Borrar

«**Detalle**»: Mediante la opción emergente «Detalle» se accede a una pantalla similar a la descrita para dar de alta un libro de texto; los campos de la pantalla contendrá la información correspondiente al libro de texto seleccionado.



Inicio de Vigencia: 2006-2006 \* Fin de Vigencia: \*

Nombre: Física y Química \*

Tipo: Libro de texto \*

Autor: Juan Fernández Carretero y Marís García López

Edición: 2005

Editorial: Anaya

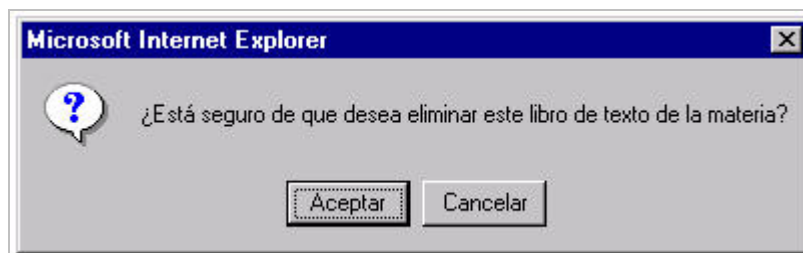
Entidad que subvenciona: \*

Cantidad de material: \*

Desde ella es posible modificar los datos mostrados en pantalla, excepto los campos «**Inicio de Vigencia**».

Para guardar las modificaciones realizadas en la pantalla **Detalle**, sólo hay que pulsar el botón **«Aceptar»**.

**«Borrar»**: Con la opción emergente «Borrar», se eliminará el Libro de texto seleccionado, una vez confirmada la eliminación por el solicitante:



Si por error borrara un registro no será posible recuperarlo. Tendrá que crearlo de nuevo.



## Cambio de vigencia de un libro de texto en SAUCE.

Conociendo lo establecido en el Real Decreto 1744/1998, de 31 de julio (BOE de 4 de septiembre), si desea establecer el fin de vigencia para el libro de texto en SAUCE despliegue el combo "Fin de Vigencia" y seleccione el año correspondiente.

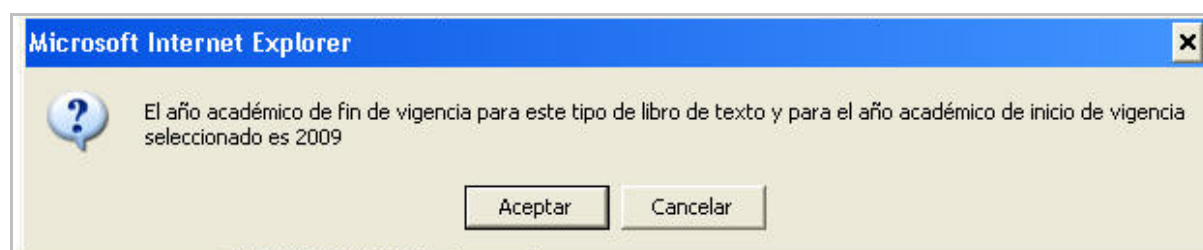


The screenshot shows a web form with the following fields:

- Inicio de Vigencia: 2005-2006 (dropdown menu)
- Fin de Vigencia: 2007-2008 (dropdown menu)
- Nombre: Física y Química
- Tipo: Libro de texto (dropdown menu)
- Autor: Juan Fernández Carretero y Marís García López
- Edición: 2005
- Editorial: Anaya
- Entidad que subvenciona: (empty text box)
- Cantidad de material: (empty text box)

Recuerde que en SAUCE no está vigente más que un año académico por encima del actual y no podrá fijar el fin de vigencia con dos años de antelación.

Si el fin de vigencia se establece antes que la vigencia establecida para el tipo de libro le avisará con un mensaje emergente:



Si acepta podrá establecer el fin de vigencia para el libro seleccionado.

**Importante:** La Administración Educativa mantiene el método de aceptar el fin de vigencia para los libros de textos mediante escrito motivado a la Dirección General de Ordenación Académica e Innovación Educativa.

La funcionalidad tiene como prioridad la gestión de los libros de texto y otros materiales curriculares y no curriculares de los centros educativos. Soluciona el problema de los listados de libros de texto y otros materiales que emiten los Centros para información al alumnado y sus familias. Permite un control, por parte de los departamentos, de los libros vigentes en un año académico determinado.

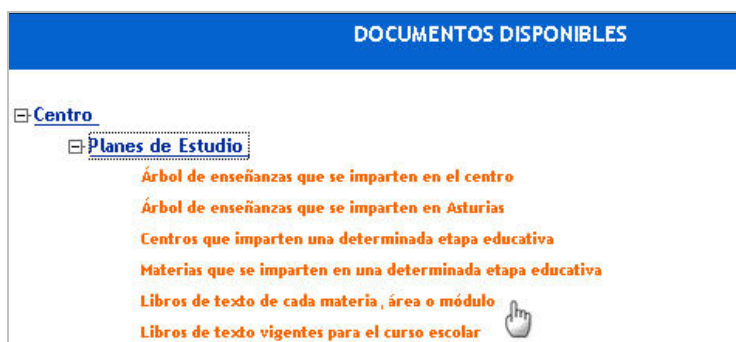
## Informes.



En **documentos**,

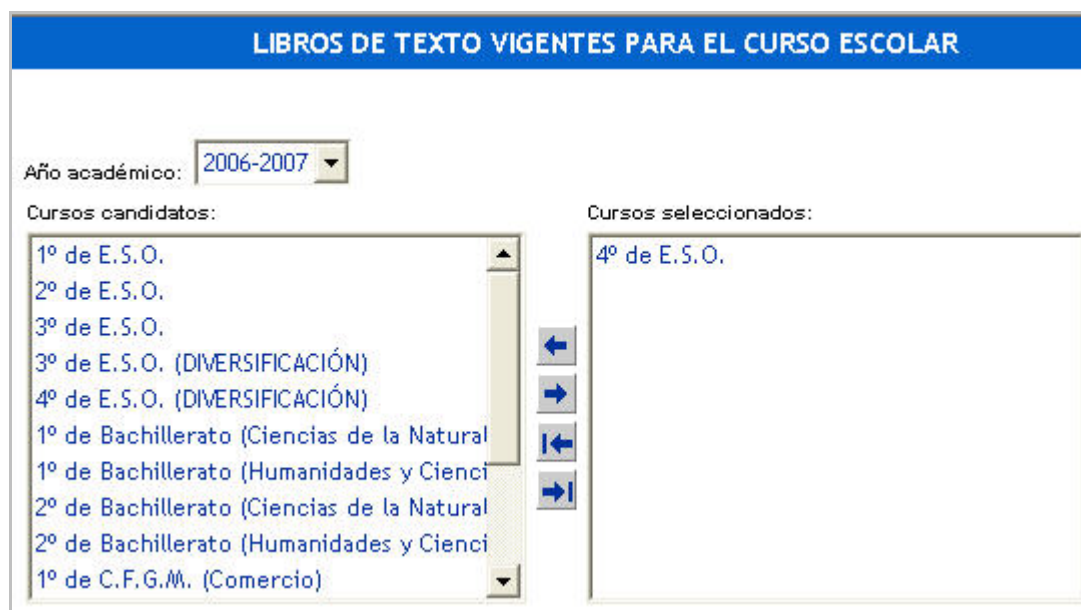
Haga clic en **Centro**, **Planes de estudios** y encontrará dos tipos de informes para la funcionalidad:

- **Libros de texto vigentes para el curso escolar.** (Perfil Dirección y Administración)
- **Libros de texto de cada materia, área o módulo.** (Perfil Dirección, Administración y Profesorado)



## Libros de texto vigentes para el curso escolar:

Seleccione esta opción y acceda a la pantalla de parámetros necesarios para su generación:



Dicha pantalla contiene una lista de selección con años académicos, y una doble lista con los cursos vigentes en el año seleccionado.

Para solicitar el listado de libros de texto será necesario seleccionar un año académico y al

menos un curso antes de pulsar el botón «Aceptar».



El proceso de generación del documento sigue el mismo proceso que otros documentos solicitados.

Aquellas materias, áreas o módulos que no tengan libro establecido aparecerán con el literal “Sin determinar”.

|  |
|--|
| <p><b>Ética</b><br/>Sin determinar</p> <p><b>Física y Química</b><br/>Libro de texto: Física y Química Autor: Juan Fernández Carretero y Marís García López Editorial: Anaya Edición: 2005</p> <p><b>Imagen y Expresión</b><br/>Sin determinar</p> |
|--|

### Libros de texto de cada materia, área o módulo.

Seleccionando la opción **Centro, Planes de estudio, Libros de texto de cada materia, área o módulo** se accederá a la pantalla de parámetros necesarios para su generación:

Ésta contiene una lista de selección con los cursos académicos disponibles y dos dobles listas. En la primera de ellas se podrá seleccionar los cursos vigentes en el año académico seleccionado. Será necesario seleccionar al menos un curso para continuar el proceso pulsando el botón **«Refrescar»**



LIBROS DE TEXTO DE CADA MATERIA, ÁREA O MÓDULO

Año académico: 2006-2007

Cursos candidatos:

1º de E.S.O.

2º de E.S.O.

3º de E.S.O.

3º de E.S.O. (DIVERSIFICACIÓN)

4º de E.S.O. (DIVERSIFICACIÓN)

1º de Bachillerato (Ciencias de la Natural

1º de Bachillerato (Humanidades y Cienci

2º de Bachillerato (Ciencias de la Natural

2º de Bachillerato (Humanidades y Cienci

1º de C.F.G.M. (Comercio)

←

→

←

→

Cursos seleccionados:

4º de E.S.O.

Refrescar

La siguiente doble lista mostrará las materias genéricas que se impartan en el curso o los cursos seleccionados anteriormente.

| Materias candidatas:   | Materias seleccionadas:  |
|--|--|
| <ul style="list-style-type: none"> <li>Ciencias Sociales, Geografía e Historia</li> <li>Cultura Clásica</li> <li>Educación Física</li> <li>Educación Plástica y Visual</li> <li>Empresa Joven Europea</li> <li>Ética</li> <li>Imagen y Expresión</li> <li>Introducción a los Procesos de Comercio</li> <li>Lengua Castellana y Literatura</li> <li>Lengua Extranjera: Francés</li> </ul> | <ul style="list-style-type: none"> <li>Física y Química</li> </ul> |

Sólo resta pulsar el botón **«Aceptar»** y quedará solicitado el listado que muestre los libros de texto vigentes en las materias y cursos seleccionados en la pantalla de parámetros.

La información se mostrará por Materia, Área o Módulo para el curso seleccionado.

**Materia, Área o Módulo: Física y Química**

**4º de E.S.O.**

Libro de texto: Física y Química Autor: Juan Fernández Carretero y Marís García López Editorial: Anaya Edición: 2005

**Noviembre de 2006**