

Guía para la Evaluación en Competencias y el Resultado de Superación de Objetivos en Educación Secundaria Obligatoria

FUNCIONALIDAD: Perfiles: Administración, Dirección, Centros Concertados y Profesorado

ETAPA:

DESCRIPCIÓN: Guía para la evaluación en competencias y la superación de objetivos en la etapa de Educación Secundaria Obligatoria.

DIRIGIDO A: Centros públicos y privados con enseñanzas concertadas en la etapa de Educación Secundaria Obligatoria.

FECHA: Junio de 2018 (Actualización en Febrero de 2019)

CONTENIDO:



ÍNDICE DE CONTENIDOS

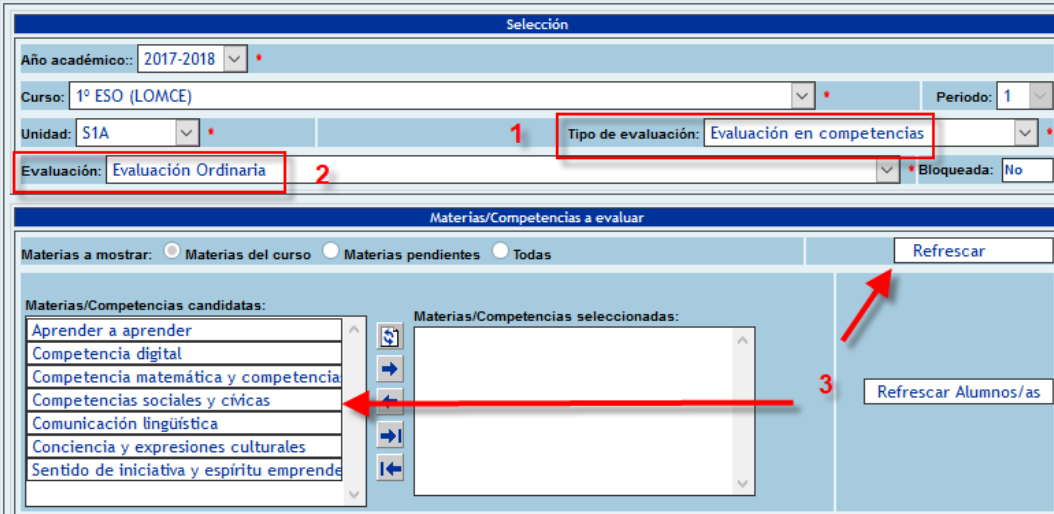
1. Introducción.....	2
2. Evaluación en competencias.....	2
3. Evaluación del resultado de superación de objetivos.....	4

1. Introducción.

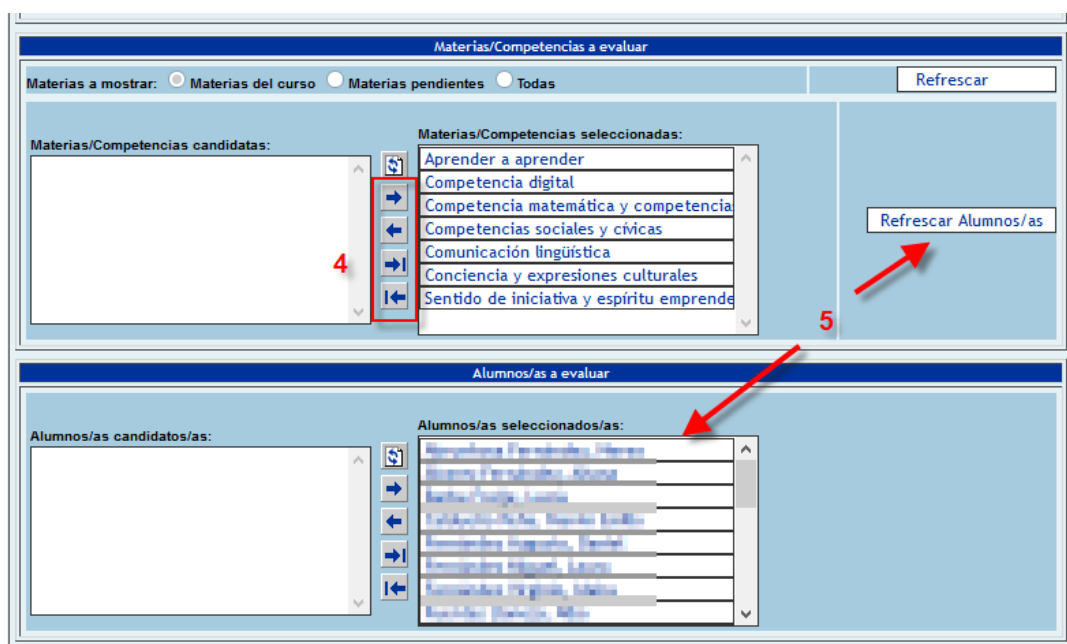
Ya se encuentra habilitada en la aplicación corporativa SAUCE la **Evaluación en Competencias** y el **Grado de Superación de Objetivos** para todo el alumnado matriculado en Educación Secundaria Obligatoria, aplicable únicamente a las **evaluaciones ordinaria y extraordinaria** que se realicen al alumnado.

2. Evaluación en competencias.

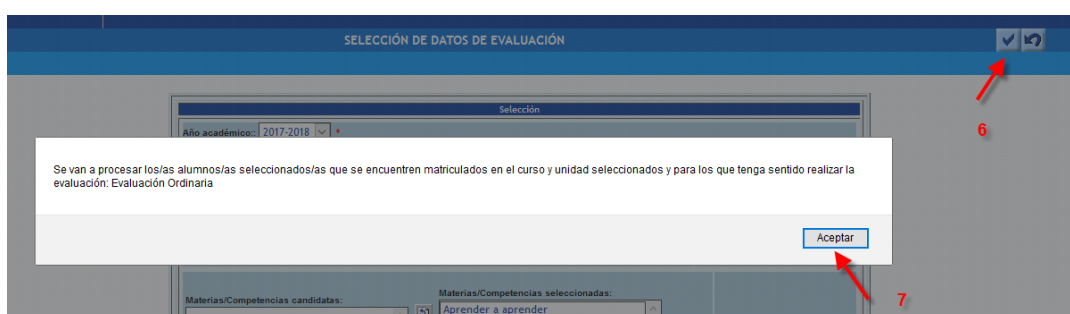
Haciendo clic en el menú **Alumnado>Evaluación>Evaluar al alumnado** accedemos a la pantalla "**Selección de datos de evaluación**". Una vez seleccionados el curso y la unidad, en el campo "Tipo de evaluación" debemos elegir la **opción "Evaluación en competencias"** (1) y, posteriormente, seleccionar entre las evaluaciones ordinaria o extraordinaria cuyo alumnado deseemos evaluar (2). A continuación clicaremos sobre el botón **Refrescar** (3) y se mostrará en el cuadro de la izquierda las competencias candidatas:



Utilizando las flechas laterales que separan ambos cuadros (4) pasamos al lado de la derecha las competencias seleccionadas que serán evaluadas. Posteriormente, haciendo clic en la opción **Refrescar Alumnos/as** (5) aparecerá en el cuadro de la derecha el alumnado seleccionado para la realización de la evaluación en competencias.



Una vez hecho esto, clicamos en el botón **Acepta la selección de alumnos y materias para evaluar** (6) y aceptamos el mensaje de aviso (7) que aparece:



De este modo accedemos a la pantalla **"Evaluación de Alumnos/as en Competencias"**. En el campo **Sistema de calificaciones** (8) seleccionamos la opción que se desee aplicar para cada una de las competencias y a continuación procedemos a evaluar al alumnado en las competencias básicas seleccionadas anteriormente (9). Para concluir grabamos los datos introducidos mediante el botón **Aceptar** (10):

EVALUACIÓN DE ALUMNOS/AS EN COMPETENCIAS

SISTEMA DE CALIFICACIONES
 COMPETENCIAS PRIMARIA LOMCE-GRADO DE DESARROLLO

Calificación a aplicar: -Borrar-

Correspondencia con teclado: Ver correspondencia con teclado

A todo el alumnado de la columna: -

Rellenar sólo las casillas en blanco

las materias del alumno/a: -

Rellenar sólo las casillas en blanco

Nota: Para introducir calificaciones individuales seleccione la calificación a aplicar y pulse con el ratón en aquellos alumnos/as que la hayan obtenido. Para evaluar con el teclado introduzca la nota que desee asignar o su tecla de correspondencia.

Alumno/a	APAP	CODIG	CMCT	CSOCI	COMLI	CONEC	INIEE	Alumno/a
Alumnos/Asignados, Cursos								Alumnos/Asignados, Cursos

SISTEMA DE CALIFICACIONES
 COMPETENCIAS PRIMARIA LOMCE-GRADO DE DESARROLLO

Calificación a aplicar: -Borrar-

Correspondencia con teclado: Ver correspondencia con teclado

Materias	
Abreviatura	Descripción
APAP	Aprender a aprender
CODIG	Competencia digital
CMCT	Competencia matemática y competencias básicas en ciencia y tecnología
CSOCI	Competencias sociales y cívicas
COMLI	Comunicación lingüística
CONEC	Conciencia y expresiones culturales
INIEE	Sentido de iniciativa y espíritu emprendedor

NOTA: El sistema de calificación de las competencias es el mismo que el empleado para Educación Primaria, de ahí que lleve el mismo nombre (*COMPETENCIAS PRIMARIA LOMCE-GRADO DE DESARROLLO*).

Para facilitar la labor a los/las usuarios/as de la aplicación, **las competencias que han sido valoradas para el alumnado en la convocatoria ordinaria de junio son arrastradas por defecto a la evaluación extraordinaria de septiembre**. Dichas calificaciones aparecerán en **color rojo**.

De esta manera, únicamente será necesario modificar aquellas calificaciones que sean objeto de nueva valoración por parte del equipo docente. **Las competencias que sean modificadas** pasarán a presentar el **color azul** estándar de SAUCE.

EVALUACIÓN DE ALUMNOS/AS EN COMPETENCIAS

A todo el alumnado de la columna: -

Rellenar sólo las casillas en blanco

A las materias del alumno/a: -

Rellenar sólo las casillas en blanco

Nota: Para introducir calificaciones individuales seleccione la calificación a aplicar y pulse con el ratón en aquellos alumnos/as que la hayan obtenido. Para evaluar con el teclado introduzca la nota que desee asignar o su tecla de correspondencia.

Las calificaciones que aparecen en rojo son las obtenidas por el alumnado en la convocatoria de junio. Si modifica alguna de ellas recuerde que éstas no deberán ser en ningún caso inferiores a las obtenidas por el alumnado en la evaluación ordinaria.

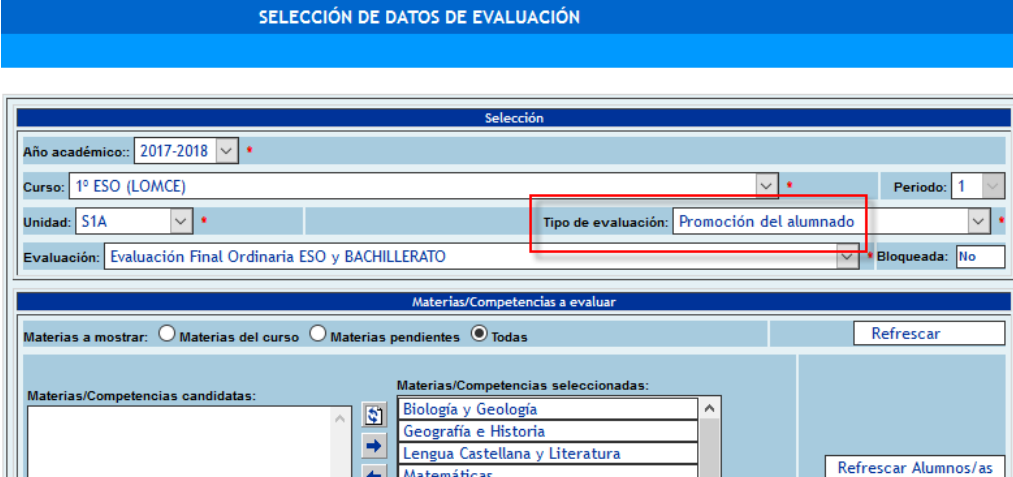
En color azul las calificaciones modificadas en la convocatoria extraordinaria de septiembre

Alumno/a	APAP	CODIG	CMCT	CSOCI	COMLI	CONEC	INIEE	Alumno/a
Alumnos/Asignados, Cursos	INICI	INICI	INICI	ADQUI	INICI	INICI	INICI	Alumnos/Asignados, Cursos
Alumnos/Asignados, Cursos	INICI	INICI	INICI	ADQUI	INICI	INICI	INICI	Alumnos/Asignados, Cursos
Alumnos/Asignados, Cursos	INICI	INICI	INICI	ADQUI	INICI	INICI	INICI	Alumnos/Asignados, Cursos

Aparecerá, además, la leyenda en color rojo: *"Las calificaciones que aparecen en rojo son las obtenidas por el alumnado en la convocatoria de junio. Si modifica alguna de ellas recuerde que éstas no deben ser en ningún caso inferiores a las obtenidas por el alumnado en la evaluación ordinaria."*

3. Evaluación del Resultado de Superación de Objetivos.

En la pantalla **"Evaluación de alumnos/as por materias"** (a la que se accede a través del menú de Evaluación mediante la opción **"Promoción del alumnado"**) se han añadido dos nuevas columnas en relación con la superación de objetivos:



The screenshot shows the 'SELECCIÓN DE DATOS DE EVALUACIÓN' window. The 'Tipo de evaluación' dropdown is highlighted with a red box and set to 'Promoción del alumnado'. Below, the 'Materias/Competencias a evaluar' section shows a list of selected subjects: Biología y Geología, Geografía e Historia, Lengua Castellana y Literatura, and Matemáticas.

- **Resultado de Superación de Objetivos.** En esta columna se ha de hacer constar el grado en el cual el alumnado ha superado los objetivos del curso. Para ello, en el sistema de calificaciones **"Resultado de Superación de Objetivos"**, se deberá elegir entre las opciones *Iniciado*, *En desarrollo*, *Adquirido* o *Adquirido plenamente*. Una vez hecho esto bastará con marcar dicha opción sobre la casilla y el alumno o alumna correspondiente y grabar el dato introducido.
- **Superación de Objetivos.** Se trata de una casilla de tipo check que podrá marcar o desmarcar el usuario o usuaria. En este sentido, SAUCE aporta una pequeña ayuda: **si el Resultado de la Superación de Objetivos indicado en el apartado anterior ha sido "Adquirido" o "Adquirido plenamente" esta casilla se marcará automáticamente**, pudiendo de igual modo desactivarla el usuario o usuaria.

EVALUACIÓN DE ALUMNOS/AS POR MATERIAS

Sistema de calificaciones	Calificación a aplicar	Correspondencia con teclado
<input type="checkbox"/> Resultados de la promoción	Borrar-	Ver correspondencia con teclado
<input type="checkbox"/> Educación Secundaria Obligatoria LOMCE	Borrar-	Ver correspondencia con teclado
<input checked="" type="checkbox"/> Resultados de la Superación de Objetivos	Borrar-	Ver correspondencia con teclado

A todo el alumnado de la columna:	A las materias del alumno/a:
<input type="checkbox"/> Retener sólo las casillas en blanco	<input type="checkbox"/> Retener sólo las casillas en blanco
Aplicar la calificación a todos/as los/as alumnos/as	Aplicar la calificación a todas las materias

A todo el alumnado de la columna:	A todo el alumnado de la columna:
Superación de Objetivos	No Superación de Objetivos

Nota: Para introducir calificaciones individuales seleccione la calificación a aplicar y pulse con el ratón en aquellos alumnos/as que la hayan obtenido.
Para evaluar con el teclado introduzca la nota que desea asignar o su tecla de correspondencia.

Alumno/a	ByG	GeH	LCL	MAF	ING	ESF	REL	MUS	EPV	FR2	RCM	Resultado de la promoción	Promoción propuesta	Superación de Objetivos	Resultado de sup. Objetivos	Alumno/a
	SU 5	SU 5	SU 5	SU 5	SU 5	SU 5	SU 5	SU 5	SU 5	SU 5		PRO		<input checked="" type="checkbox"/>	ADQUI	