

Guía Estadística Tradicional Centros Privados

Tipo documento: Informativo. Indicaciones a tener en cuenta a la hora de cumplimentar la estadística estatal en SAUCE.

FUNCIONALIDAD: Perfiles: Centros privados

ETAPA:

DESCRIPCIÓN:

Guía para la cumplimentación de los cuestionarios de estadística a través de la aplicación SAUCE.

DIRIGIDO A:

Centros educativos privados

FECHA:

13/05/2014 (actualizada a 04/05/2015)

CONTENIDO:



TABLA DE CONTENIDO

1	Información general.....	4
1.1	Cuestionarios disponibles	4
2	Cumplimentar cuestionarios.....	4
2.1	Opciones	4
2.2	Estados del cuestionario	8
3	Estadística a partir del 2014/15	11

1 Información general

Todos los centros tendrán visible, como mínimo, un cuestionario por cada nivel de enseñanza que imparten o que hayan impartido en el curso anterior, estos últimos con el fin de recoger los resultados.

Si cree que le falta o tiene visibles más cuestionarios de los que corresponden a su centro, por favor, póngase en contacto con el **CGSI (985109300)**.

1.1 Cuestionarios disponibles

Todos los centros privados tienen que tener disponibles los cuestionarios que se muestran en la figura inferior, además de uno por cada nivel de enseñanza que imparten o que hayan impartido en el curso anterior, estos últimos con el fin de recoger los resultados.

En el caso de los ciclos formativos, uno por cada uno de los ciclos.

PERCP	Personal de centros privados	Validado Sin Errores
SC	Servicios complementarios	Vacio
SINCE	Sociedad de la información y la comunicación en los centros educativos	Validado Con Errores

NOTA: los centros de **educación infantil** NO TIENEN QUE VER el cuestionario SINCE.

2 Cumplimentar cuestionarios

2.1 Opciones

Al igual que en el resto de los centros, en el apartado "Centro" del menú de SAUCE, subapartado "Cuestionarios", se accederá a la estadística tradicional donde se encontrarán cargados los cuestionarios referentes a estadísticas oficiales:

sauce Avilés (Asturias)

Centro:

RELACIÓN DE CUESTIONARIOS DEL CENTRO

Datos identificativos
 Año académico: 2011-2012 Estado estadístico del centro: Consolidado Sin Errores
 Nº de cuestionarios pendientes de cumplimentar: 0

Número total de registros: 5

Cod.	Nombre	Estado
CFPGM - Cuidados Aux. . (LOGSE)	Ciclos formativos de f.p. grado medio - Cuidados Auxiliares de Enfermería	Validado Sin Errores
CFPGS - Anatomía Patol. (LOGSE)	Ciclos formativos de f.p. grado superior - Anatomía Patológica y Citología	Validado Sin Errores
PERCP	Personal de centros privados	Validado Sin Errores
SC	Servicios complementarios	Validado Sin Errores
SINCE	Sociedad de la información y la comunicación en los centros educativos	Validado Sin Errores

Pinchando en cada cuestionario obtenemos un desplegable con tres opciones:

Datos identificativos
 Año académico: 2011-2012 Estado estadístico del centro: Incompleto
 Nº de cuestionarios pendientes de cumplimentar: 1

Número total de registros: 5

Cod.	Nombre	Estado
CFPGM - Cuidados Aux. . (LOGSE)	Ciclos formativos de f.p. grado medio - Cuidados Auxiliares de Enfermería	Incompleto
CFPGS - Anatomía Patol. (LOGSE)	Ciclos formativos de f.p. grado superior - Anatomía Patológica y Citología	Validado Sin Errores
PERCP	Personal de centros privados	Validado Sin Errores
SC	Servicios complementarios	Validado Sin Errores
SINCE	Sociedad de la información y la comunicación en los centros educativos	Validado Sin Errores

- La última genera un documento *pdf* con los datos que hubiesen sido introducidos en el momento de generación del informe.
- La segunda de ellas, *Limpiar cuestionario*, permite eliminar todos los datos introducidos en el caso de que se hubiese producido algún error que aconsejase hacerlo, pasando a estar entonces en estado *Vacío*.
- La primera, *Detalle*, nos servirá para acceder a los distintos cruces, bien para visualizar sus valores o bien para introducirlos.

En este caso y al no disponer el centro de matrícula, evaluaciones etc. en SAUCE, **LOS CUESTIONARIOS DEBERÁN CUMPLIMENTARSE MANUALMENTE**, es decir, aunque se muestre el botón de cálculo automático éste únicamente completará con ceros los diferentes campos, siendo necesario entrar posteriormente a modificar los datos con los valores reales.

VARIABLES POR CUESTIONARIO

Acción: Detalle Cuestionario: CFPGM - Cuidados Aux. . (LOGSE)

Variables del Cuestionario : CFPGM - Cuidados Aux. Enfermería

Código: CFPGM - Cuidados Aux. Enfermería Curso Académico: 2011-2012
 Descripción: CICLOS FORMATIVOS DE F.P. GRADO MEDIO - Cuidados Auxiliares de Enfermería Estado del cuestionario: Incompleto

Número total de registros: 8

Cod.	Descripción	Estado
GU001	Grupos en funcionamiento	Validada sin Errores
GU002	Unidades concertadas	Validada sin Errores
AM001	Alumnado matriculado, por curso y edad	Validada sin Errores
AM008	Alumnado con necesidades específicas de apoyo educativo	Validada sin Errores
AM005	Alumnado que cursa lenguas extranjeras, por orden de la lengua	Validada sin Errores
AM011	Alumnado extranjero, por nacionalidad	Validada sin Errores
AM013	Alumnado de nuevo ingreso en este Ciclo Formativo, por forma de acceso	Pendiente de carga manual
AE001	Resultados de la evaluación del curso anterior, según las actas de evaluación	Validada sin Errores

Botón de cálculo automático

OBTENCIÓN DE DATOS ESTADÍSTICOS

Datos de la variable del cuestionario




Año académico: 2011-2012 Estado de la variable: Validada sin Errores
 Cuestionario: CICLOS FORMATIVOS DE F.P. GRADO MEDIO Código del cuestionario: CFPGM
 Variable de cuestionario: Alumnado matriculado, por curso y edad Código de la variable del cuestionario: AM001

		Total	Primer curso	Segundo curso - completo	Segundo curso - sólo F. C. T.
			Total	Total	Total
Total	Total	<input type="text" value="0"/>	<input type="text" value="0"/>	<input type="text" value="0"/>	<input type="text" value="0"/>
	15 años	<input type="text" value="0"/>	<input type="text" value="0"/>	<input type="text" value="0"/>	<input type="text" value="0"/>
	16 años	<input type="text" value="0"/>	<input type="text" value="0"/>	<input type="text" value="0"/>	<input type="text" value="0"/>
	17 años	<input type="text" value="0"/>	<input type="text" value="0"/>	<input type="text" value="0"/>	<input type="text" value="0"/>
	18 años	<input type="text" value="0"/>	<input type="text" value="0"/>	<input type="text" value="0"/>	<input type="text" value="0"/>
	19 años	<input type="text" value="0"/>	<input type="text" value="0"/>	<input type="text" value="0"/>	<input type="text" value="0"/>
	20 años	<input type="text" value="0"/>	<input type="text" value="0"/>	<input type="text" value="0"/>	<input type="text" value="0"/>
	21 años	<input type="text" value="0"/>	<input type="text" value="0"/>	<input type="text" value="0"/>	<input type="text" value="0"/>
	22 años	<input type="text" value="0"/>	<input type="text" value="0"/>	<input type="text" value="0"/>	<input type="text" value="0"/>
	23 años	<input type="text" value="0"/>	<input type="text" value="0"/>	<input type="text" value="0"/>	<input type="text" value="0"/>
	24 años	<input type="text" value="0"/>	<input type="text" value="0"/>	<input type="text" value="0"/>	<input type="text" value="0"/>
	25 a 29 años	<input type="text" value="0"/>	<input type="text" value="0"/>	<input type="text" value="0"/>	<input type="text" value="0"/>
	Más de 29 años	<input type="text" value="0"/>	<input type="text" value="0"/>	<input type="text" value="0"/>	<input type="text" value="0"/>
Hombres	Total	<input type="text" value="0"/>	<input type="text" value="0"/>	<input type="text" value="0"/>	<input type="text" value="0"/>

Puede observarse que el cálculo automático únicamente ha completado con ceros los diferentes campos.

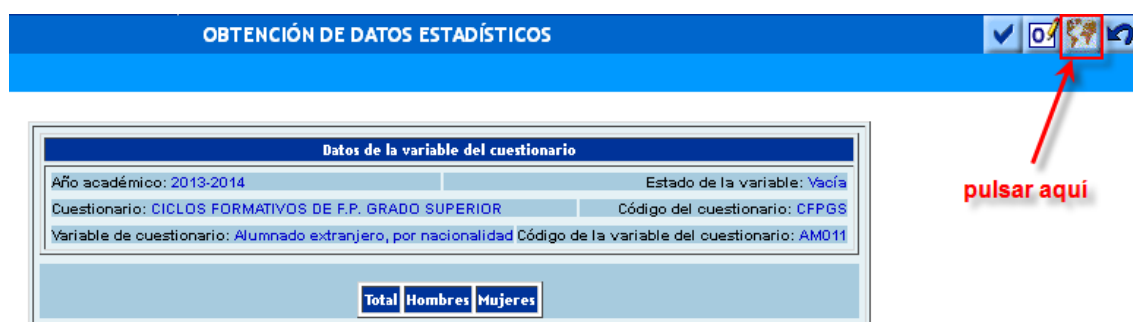
Para rellenar cada cuestionario se deberá hacer clic en cada cruce (hipervínculo GU001, GU002,...) para acceder a su detalle, introducir la respuesta y validar el dato.

En cuanto a los botones que se pueden observar en la parte superior derecha, sirven para:

	<p>Ver validaciones. Permite ver una lista de validaciones (comprobaciones de consistencia de datos). Se explicará más adelante su utilidad</p>
	<p>Observaciones. Muestra una lista de Observaciones a tener en cuenta al cumplimentar el cuestionario, recogidas en los impresos originales.</p>
	<p>Autocompletar con ceros. Rellena de ceros las casillas de los registros de la pantalla que se está cubriendo.</p>

IMPORTANTE:

En el cruce **AM011** (Alumnado extranjero, por nacionalidad) para poder cargar la información, es necesario primero pulsar el icono del mapamundi:



OBTENCIÓN DE DATOS ESTADÍSTICOS

Datos de la variable del cuestionario

Año académico: 2013-2014 Estado de la variable: Vacía

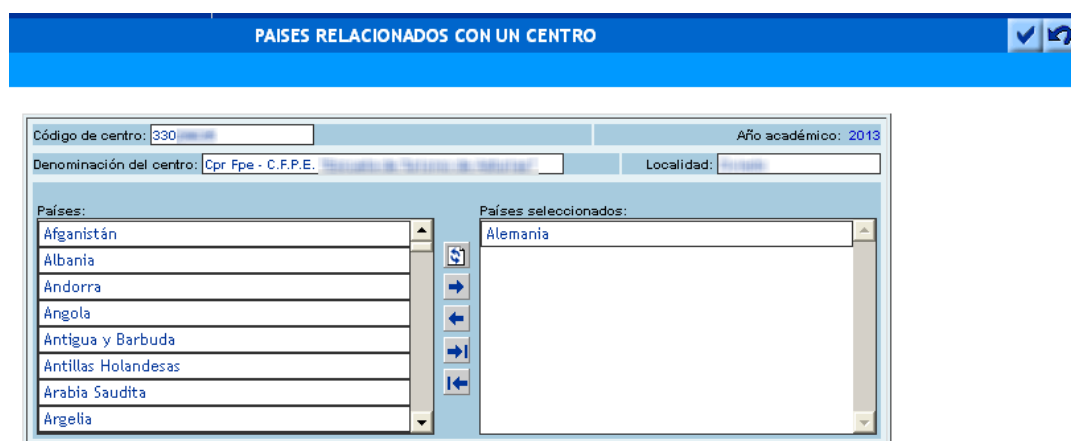
Cuestionario: CICLOS FORMATIVOS DE F.P. GRADO SUPERIOR Código del cuestionario: CFP6S

Variable de cuestionario: Alumnado extranjero, por nacionalidad Código de la variable del cuestionario: AM011

Total Hombres Mujeres

pulsar aqui

Se mostrará una pantalla donde se han de seleccionar los países del alumnado extranjero, pasarlos hacia la zona de países seleccionados, y pulsar el botón de validar



PAISES RELACIONADOS CON UN CENTRO

Código de centro: 330 Año académico: 2013

Denominación del centro: Cpr Fpe - C.F.P.E. Localidad: ...

Países:





- Afganistán
- Albania
- Andorra
- Angola
- Antigua y Barbuda
- Antillas Holandesas
- Arabia Saudita
- Argelia

Países seleccionados:

- Alemania

Ahora ya se puede cargar la información:

OBTENCIÓN DE DATOS ESTADÍSTICOS

Datos de la variable del cuestionario	
Año académico: 2013-2014	Estado de la variable: Vacía
Cuestionario: CICLOS FORMATIVOS DE F.P. GRADO SUPERIOR	Código del cuestionario: CFPGS
Variable de cuestionario: Alumnado extranjero, por nacionalidad	Código de la variable del cuestionario: AM011

	Total	Hombres	Mujeres
ALEMANIA	<input type="text"/>	<input type="text"/>	<input type="text"/>

2.2 Estados del cuestionario

Una vez completado un cuestionario, al validar con el último registro, pueden darse dos situaciones:

1. Que el estado del cuestionario pase a ser *Validado Sin Errores*. Esto significa que no se han encontrado errores en los datos.

En principio, ha terminado correctamente de cumplimentar el cuestionario. Se recomienda siempre un repaso de los datos introducidos, para lo que puede servirse de la opción *Generar informe*.

2. Que la aplicación le muestre un mensaje de aviso

Sería debido a alguna inconsistencia en los valores introducidos en el cuestionario (observe que el estado del cuestionario ha pasado a ser *Validado con errores*).

RELACION DE CUESTIONARIOS DEL CENTRO

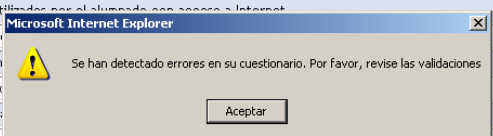
Variables del Cuestionario : SINCE

Código: SINCE Curso Académico: 2011-2012
 Descripción: SOCIEDAD DE LA INFORMACIÓN Y LA COMUNICACIÓN EN LOS CENTROS EDUCATIVOS Estado del cuestionario: Validado Con Errores

Número total de registros: 18

Cod.	Descripción	Estado
SI006	Número de ordenadores por tipo de ordenador	Validada sin Errores
ES001	Equipos del profesorado (pertenecientes a Escuela 2.0)	Validada sin Errores
ES002	Equipos del alumnado (pertenecientes a Escuela 2.0)	Validada sin Errores
SI012	Número de ordenadores según su ubicación	Validada sin Errores
SI003	Número de ordenadores por utilización preferente (incluidos los portátiles)	Validada sin Errores
SI011	Ordenadores utilizados por el alumnado con acceso a Internet	Validada sin Errores
SI002	Existencia de Conexiones a Internet	Validada sin Errores
SI001	Conexiones a Internet	Validada sin Errores
SI004	Máximo ancho de banda	Validada sin Errores
ES003	Ancho de banda	Validada sin Errores
SI005	Existencia de página web publicada en internet (1 donde corresponda)	Validada sin Errores
AU002	Clasificación de las aulas habituales de clase del centro por su conectividad a Internet (tanto inalámbrica como cableada)	Validada sin Errores
SI007	Indique si el centro tiene alguna red de área local (RAL) (1 donde corresponda)	Validada sin Errores
SI008	Existen servicios de Intranet (1 donde corresponda)	Validada sin Errores
AU001	Número de aulas específicas de informática	Validada sin Errores
SI010	Número de Periféricos de que dispone el centro por tipo de periférico	Validada sin Errores
ES004	Número de periféricos específicos para Escuela 2.0	Validada sin Errores
PE008	Profesorado que utiliza tecnologías de la información y la comunicación en su actividad docente	Validada sin Errores

ver validaciones



Tal y como le sugiere el aviso, la mejor forma de corregirla es consultar las validaciones mediante el botón correspondiente.

Al hacerlo, se listarán las comprobaciones que la aplicación chequea y su resultado:

RELACION DE VALIDACIONES DE LOS CUESTIONARIOS

Cuestionario: SINCE Año académico: 2011-2012
 Descripción: SOCIEDAD DE LA INFORMACIÓN Y LA COMUNICACIÓN EN LOS CENTROS EDUCATIVOS Estado: Validado Con Errores

Registros: 1-15 de 17, páginas: 1, 2

Validación	Estado
SI006=SI003	Validado Con Errores
SI006=SI012	Validado Con Errores
ES001+ES002<=SI006(Ordenadores portátiles)	Validado Sin Errores
ES001+ES002<=SI006(Tablet PC)	Validado Sin Errores

Consultando el detalle de dicha validación, podremos averiguar dónde debemos modificar algún dato.

DETALLE DE UNA VALIDACIÓN

Acción: Detalle Validación: S1006=S1003

Cuestionario: SINCE
 Año académico: 2011-2012
 Validación: El número total de ordenadores operativos del centro (S1006) debe ser igual a la suma total de ordenadores por utilización preferente ferente (S1003)
 Estado: Validado Con Errores

Resultado de la validación

Resultado: El número total de ordenadores operativos S1006 (30) NO ES IGUAL que la suma total de ordenadores por utilización preferente S1003 (0).

Observaciones: Validación para SINCE

Figura 23: Detalle de una validación

Por otra parte el estado de cada cuestionario puede ser además "Vacío" si aún no se ha rellenado, o "Incompleto" si alguno de los cruces está cumplimentado y otros no.

RELACIÓN DE CUESTIONARIOS DEL CENTRO

Datos identificativos

Año académico: 2011-2012 Estado estadístico del centro: Incompleto

Nº de cuestionarios pendientes de cumplimentar: 2

Número total de registros: 5

Cod.	Nombre	Estado
CFPGM - Cuidados Aux. . (LOGSE)	Ciclos formativos de f.p. grado medio - Cuidados Auxiliares de Enfermería	Incompleto
CFPGS - Anatomía Patol. (LOGSE)	Ciclos formativos de f.p. grado superior - Anatomía Patológica y Citología	Validado Sin Errores
PERCP	Personal de centros privados	Validado Sin Errores
SC	Servicios complementarios	Vacío
SINCE	Sociedad de la información y la comunicación en los centros educativos	Validado Con Errores

Puede observarse que, en este ejemplo, el cuestionario está incompleto al tener un cruce pendiente de cargar manual.

Variables del Cuestionario : CFPGM - Cuidados Aux. Enfermería

Código: CFPGM - Cuidados Aux. Enfermería Curso Académico: 2011-2012

Descripción: CICLOS FORMATIVOS DE F.P. GRADO MEDIO - Cuidados Auxiliares de Enfermería Estado del cuestionario: Incompleto

Número total de registros: 8

Cod.	Descripción	Estado
GU001	Grupos en funcionamiento	Validada sin Errores
GU002	Unidades concertadas	Validada sin Errores
AM001	Alumnado matriculado, por curso y edad	Validada sin Errores
AM008	Alumnado con necesidades específicas de apoyo educativo	Validada sin Errores
AM005	Alumnado que cursa lenguas extranjeras, por orden de la lengua	Validada sin Errores
AM011	Alumnado extranjero, por nacionalidad	Validada sin Errores
AM013	Alumnado de nuevo ingreso en este Ciclo Formativo, por forma de acceso	Pendiente de carga manual
AE001	Resultados de la evaluación del curso anterior, según las actas de evaluación	Validada sin Errores

Cuando el estado de todos los cuestionarios sea 'Validado sin errores', se puede proceder a consolidar la estadística, en la pantalla RELACIÓN DE CUESTIONARIOS DEL CENTRO.

3 Estadística a partir del 2014/15

1. En el cruce **AM006** del cuestionario de Primaria (PRI), el alumnado de 1º, 3º y 5º LOMCE que se encuentre matriculado en 'Valores Sociales y Cívicos' se contabilizará en la columna 'Atención educativa'.
2. En el cruce **AM026** de los cuestionarios de PRIMARIA, ESO y BACHILLERATO se han añadido filas nuevas para incluir alumnado que cursa algunas materias en Inglés y otras en Francés (Inglés/Francés).

NOTA: para más información acerca de cómo cumplimentar cuestionarios, y otras cuestiones técnicas, puede consultar la GUÍA DE USUARIO DE ESTADÍSTICA, en el menú de Centros del repositorio de Websauce.