

sauce

Guía

MÓDULO:	PRUEBAS ESPECÍFICAS DE ACCESO A ENSEÑANZAS DEPORTIVAS
DESCRIPCIÓN:	A propósito de las pruebas específicas de acceso a enseñanzas Deportivas.
DIRIGIDO A:	Perfil dirección y administración de centros de inscripción y realización.
FECHA:	16 de enero de 2012, actualizada 12/01/2015
MODIFICA y/o complementa a:	
CONTENIDO:	Actuación de los centros a propósito de las pruebas específicas de acceso a enseñanzas Deportivas.

<input type="checkbox"/> Pruebas y premios
Inscripciones en pruebas y premios
Adscripción de inscripciones
Matrículas en pruebas y premios
Asignación del alumnado a sedes
Evaluación de pruebas y premios

Se detallan los procedimientos y consejos para su correcto uso.

TABLA DE CONTENIDO

1	Inscripción en las pruebas.....	5
1.1	Inscripción individual.	7
2	Documentos asociados.	12
2.1.1	Certificado del número de inscritos/as	13
2.1.2	Listado de inscripción.....	15
3	Adscribir al centro.....	17
4	Matrículas en pruebas y premios.....	18
4.1	Propuesta de miembros de un tribunal para una sede.	19
5	Asignación de alumnado a entes evaluadores de una sede.	22
5.1	Listado asociado.	23
6	Evaluación de pruebas y premios	26
6.1	Profesorado del centro sede del tribunal.....	26
6.2	Sistemas de calificación.	28
6.3	Introducción de calificaciones.....	29
6.4	Actas de evaluación	30
6.5	Certificado de superación de Pruebas y Premios.....	32

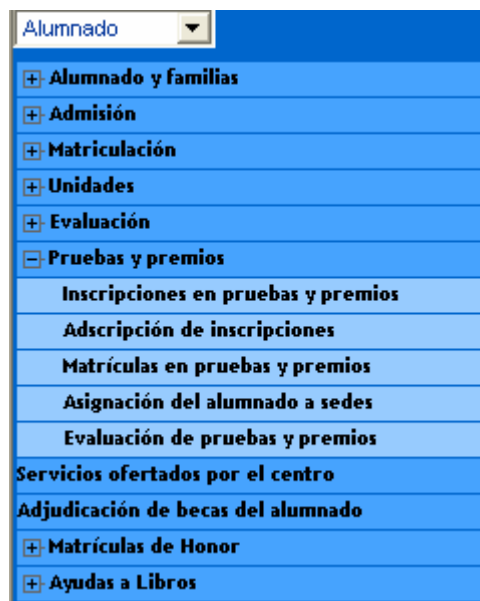
Introducción

En el tratamiento, en la aplicación SAUCE, de **las pruebas específicas de acceso a enseñanzas Deportivas** intervienen distintos agentes relacionados con la normalización en Sauce, la convocatoria y planificación desde el servicio correspondiente y el centro educativo en el proceso aplicativo directo.

En estas páginas se detalla el proceso completo que se realiza en los centros de inscripción y de realización para la gestión de las pruebas. También se comentan las incidencias más comunes y se ofrecen consejos para evitarlas.

1 Inscripción en las pruebas.

El Centro Público Escuela del Deporte del Principado de Asturias tendrán activo en el menú de **Alumnado/Pruebas y premios/Inscripciones en pruebas y premios**



Seleccionando la opción **Inscripciones en pruebas y premios** accedemos a la pantalla **«RELACIÓN DE INSCRIPCIONES»**

Importante: El orden de actuación viene marcado por el calendario de la convocatoria. En la aplicación Sauce se actuará en el orden marcado por el propio desplegable. *Inscripción en pruebas y premios, Adscripción de inscripciones, Matrículas en pruebas y premios (con la propuesta de miembros de un tribunal por parte del centro educativo), Asignación del alumnado a sedes y Evaluación de pruebas y premios.*

En la pantalla «**RELACIÓN DE INSCRIPCIONES**» encontrarás distintas listas desplegables para realizar la selección correspondiente.

Año académico:	2011-2012	Tipo de prueba o premio:	Prueba de acceso	
Prueba o premio:	Pruebas específicas de acceso al Primer Nivel de las Enseñanzas Deportivas			
Convocatoria:	Convocatoria Nivel I de Esquí Alpino y Snowboard	Especialidad:	Esquí Alpino	Refrescar

Los datos a seleccionar vendrán determinados por la **normalización** de la prueba y la actuación del servicio correspondiente que realiza la configuración de las **convocatorias**, con los centros de inscripción, centros de realización, sedes de tribunales, etc.

Año académico: Seleccionaremos el año adecuado (por defecto, sale el actual).

Tipo de prueba o premio: *Prueba de acceso.*


Prueba o premio: Descripción por normalización de la prueba. *Pruebas específicas de acceso al Primer Nivel de las Enseñanzas Deportivas.*

Convocatoria: Aparecerán las convocatorias creadas por el servicio correspondiente para el año y prueba. Tendremos en cuenta que las convocatorias cambiarán cada año. La denominación dependerá de la opción seleccionada en las listas anteriores.

Especialidad: Campo genérico para seleccionar la modalidad/Especialidad.

Si aún no hemos realizado ninguna inscripción, al pulsar en [Refrescar](#) nos indicará que **NO EXISTEN DATOS**. Para las pruebas de titulación sólo existe la posibilidad de la inscripción individual.

1.1 Inscripción individual.

Para realizar la primera inscripción o una nueva, hacemos clic en el botón Nueva inscripción 

Aparecerá la pantalla de «BÚSQUEDA GENERAL DE ALUMNOS/AS». Realizamos la búsqueda en SAUCE como ya conoces de otros procesos como el de matriculación.

Ten especial cuidado en este procedimiento para no duplicar fichas de alumnado. Es un buen criterio utilizar la variante Contiene y realizar la búsqueda por apellidos y nombre, o mejor por Número de Identificación Escolar si lo conoces.

El DNI no es completamente fiable. Puede que el alumno o alumna que presenta el documento no aparezca en la búsqueda y tenga una ficha creada sin el DNI porque no se actualizó este dato en el centro origen.

Búsqueda por datos del/la alumno/a			
Primer apellido:	<input type="text"/>	<input type="text"/>	<input type="text"/>
Segundo apellido:	<input type="text"/>	<input type="text"/>	<input type="text"/>
Nombre:	<input type="text"/>	<input type="text"/>	<input type="text"/>
Nº de identificación escolar:	<input type="text"/>	<input type="text"/>	<input type="text"/>
DNI/Pasaporte:	<input type="text"/>	<input type="text"/>	<input type="text"/>
Sexo:	<input type="text"/>		
Localidad:	<input type="text"/>	<input type="text"/>	<input type="text"/>

Búsqueda por datos de alguno de sus tutores			
DNI/Pasaporte:	<input type="text"/>	<input type="text"/>	<input type="text"/>
Primer apellido:	<input type="text"/>	<input type="text"/>	<input type="text"/>
Segundo apellido:	<input type="text"/>	<input type="text"/>	<input type="text"/>
Nombre:	<input type="text"/>	<input type="text"/>	<input type="text"/>

Realizamos la búsqueda según el criterio establecido, y si el resultado es satisfactorio nos ofrecerá al alumno o alumna encontrado para su selección para ser inscrito.

Si la búsqueda no obtiene resultado, haremos clic en nuevo para crear la ficha del alumnado y al aceptar entraremos directamente en la pantalla «DETALLE DE LA INSCRIPCIÓN DEL ALUMNO/A». Si la búsqueda es positiva, comprobamos y seleccionamos el alumno o alumna.

RESULTADO DE LA BÚSQUEDA GENERAL DE ALUMNOS/AS

Número total de registros: 6

Alumno/a	Fecha de nacimiento	Nº id. escolar	DNI/Pasaporte del alumno/a	DNI/Pasaporte del tutor 1	DNI/Pasaporte del tutor 2
Alumno/a García, José María	22/11/1985	1172711	71002711		
Alumno/a García, José Luis	19/02/1977	1182222	71002711		
Alumno/a García, José María	11/01/1981	1172711	71002711	71002711	71002711
Alumno/a García, José María	11/01/1981	1172711	71002711		
Alumno/a García, Pablo	14/12/1988	1182711	71002711	71002711	71002711
Alumno/a García, Sara	26/08/1987	1182711	71002711	71002711	71002711

Seleccionar alumno/a

Al hacer clic sobre «Seleccionar alumno/a», accedemos a la pantalla «DETALLE DE LA INSCRIPCIÓN DEL ALUMNO/A»

Por la complejidad de la pantalla la dividiremos en distintas partes.

En **Datos de la Convocatoria**, **Calendario de realización** y **Datos del alumno/a** no actuaremos, es meramente informativo.

Datos de la Convocatoria			
Año académico: 2011/2012	Prueba o premio: Pruebas específicas de acceso al Primer Nivel de las Enseñanzas Deportivas		
Convocatoria: Convocatoria Nivel I de Esquí Alpino y Snowboard de Enseñanzas Deportivas	Especialidad: Esquí Alpino		
Calendario de realización			
Fecha Inicio: 14/02/2012	Fecha Fin: 01/03/2012		
Datos del alumno/a			
Alumno/a: García, José María	DNI/NIE/Pasaporte: 71002711	Nº. Identificación escolar: 1172711	
Fecha de nacimiento: 09/01/1991	Centro de procedencia: <input type="text"/>	Centro: <input type="text"/>	
Datos de la solicitud			
Fecha de solicitud: 12/01/2012	Número de inscripción: 2	Fecha de grabación: 12/01/2012	Registro en el centro: <input type="text"/>
Estado de solicitud: Admitida	Motivo de exclusión: <input type="text"/>		

En **Datos de la solicitud** encontramos la lista desplegable **Estado de la solicitud**, con tres posibles opciones:

Estado de solicitud:	<div style="border: 1px solid black; padding: 2px; display: inline-block;"> Admitida </div>
	<div style="border: 1px solid black; padding: 2px; display: inline-block; margin-top: 2px;"> En trámite </div>
	<div style="border: 1px solid black; padding: 2px; display: inline-block; margin-top: 2px;"> Admitida </div>
	<div style="border: 1px solid black; padding: 2px; display: inline-block; margin-top: 2px;"> Excluida </div>

Si los requisitos de inscripción aportados son los correctos, una vez seleccionados los ejercicios y partes procedemos a marcarla como **Admitida**. Si los requisitos no se cumplen, marcaremos **Excluida**.

Si la solicitud está **excluida** no marcaremos ninguna opción ni en partes ni en ejercicios.

Si durante el plazo de alegaciones se aporta la documentación requerida se procederá al cambio en la lista desplegable a **Admitida**.

*Para poder borrar la inscripción de un alumno o alumna en estado de solicitud **Admitida**, primero tendremos que pasar a Estado de la solicitud **En trámite**, para posteriormente proceder al borrado de la inscripción. Actuaremos de forma similar para cambiar cualquier dato relativo a la inscripción del alumnado en la prueba.*

Si un aspirante solicita una **adaptación por discapacidad o situación especial lo marcaremos**, si procede, en el apartado Datos de adaptación por discapacidad o situación especial habilitado para tal fin.

Datos de adaptación por discapacidad o situación especial	
Discapacidad: <input type="radio"/> Sí <input checked="" type="radio"/> No	Tipo de adaptación solicitada: <input type="text"/>
¿Aceptada?: <input type="text" value="En trámite"/>	
Situación especial: <input checked="" type="radio"/> Sí <input type="radio"/> No	Tipo de adaptación solicitada: <input type="text" value="Solicita rampa"/>
¿Aceptada?: <input type="text" value="En trámite"/>	

Ten en cuenta que en el listado de inscripción en la prueba que se pone en el tablón de anuncios aparece la columna *Adaptación* que contendrá No o Sí, según lo seleccionado

En la zona de **Requisitos de inscripción** se utilizará cuando la inscripción esté en trámite o rechazada para indicar el motivo.

Documentación aportada
<input type="checkbox"/> No reúne requisitos de inscripción

La normalización de la estructura de la prueba es la siguiente:

Se definen dos partes partes:

Prueba o premio: Pruebas específicas de acceso al Primer Nivel de las Enseñanzas Deportivas	
Fecha de inicio: 01/09/2011	Fecha de finalización:
Tipo de prueba o premio: Prueba de acceso	

Número total de registros: 2

Partes de la prueba o premio
Primera Parte
Segunda parte

Los ejercicios de la Primera parte son los siguientes:

CONTENIDO Y ESTRUCTURA (EJERCICIOS DE LA PARTE)

Prueba o premio: Pruebas específicas de acceso al Primer Nivel de las Enseñanzas Deportivas	
Fecha de inicio: 01/09/2011	Fecha de finalización:
Tipo de prueba o premio: Prueba de acceso	

Número total de registros: 2

Ejercicio	Tipo	
Habilidades técnicas	Optativo	Snowboard
Condición física	Optativo	Resto

Para la Segunda parte se definen dos ejercicios:

CONTENIDO Y ESTRUCTURA (EJERCICIOS DE LA PARTE)

Prueba o premio: Pruebas específicas de acceso al Primer Nivel de las Enseñanzas Deportivas	
Fecha de inicio: 01/09/2011	Fecha de finalización:
Tipo de prueba o premio: Prueba de acceso	

Número total de registros: 2

Ejercicio	Tipo	
Circuito cronometrado	Optativo	Snowboard
Habilidades específicas	Optativo	Resto

Para realizar la inscripción de los ejercicios marcaremos los dos ejercicios.

Partes y ejercicios de la inscripción

Primera Parte

Por la parte solicita ¿Aceptar?

Ejercicios de la parte (Primera Parte)

[Condición física](#) Solicita ¿Aceptada?

Segunda parte

Por la parte solicita ¿Aceptar?

Ejercicios de la parte (Segunda parte)

[Habilidades específicas](#) Solicita ¿Aceptada?

Datos de la Convocatoria			
Año académico:	2011/2012	Prueba o premio:	Pruebas específicas de acceso al Primer Nivel de las Enseñanzas Deportivas
Convocatoria:	Convocatoria Nivel I de Esquí Alpino y Snowboard de Enseñanzas Deportivas	Especialidad:	Esquí Alpino
Calendario de realización			
Fecha Inicio:	14/02/2012	Fecha Fin:	01/03/2012
Datos del alumno/a			
Alumno/a:	Osborne García, María	DNI/NIE/Pasaporte:	77424677P
Fecha de nacimiento:	09/01/1991	Nº. Identificación escolar:	1187483
Centro de procedencia:	<input type="text"/>	Centro:	<input type="text"/>
Datos de la solicitud			
Fecha de solicitud:	12/01/2012	Número de inscripción:	2
Fecha de grabación:	12/01/2012	Registro en el centro:	<input type="text"/>
Estado de solicitud:	Admitida	Motivo de exclusión:	<input type="text"/>
Datos de adaptación por discapacidad o situación especial			
Discapacidad:	<input type="radio"/> Sí <input checked="" type="radio"/> No	Tipo de adaptación solicitada:	<input type="text"/>
¿Aceptada?:	En trámite		
Situación especial:	<input type="radio"/> Sí <input checked="" type="radio"/> No	Tipo de adaptación solicitada:	<input type="text"/>
¿Aceptada?:	En trámite		
Documentación aportada			
<input type="checkbox"/> No reúne requisitos de inscripción			
Partes y ejercicios de la inscripción			
Primera Parte			
Por la parte solicita	<input type="text"/>	¿Acepta?	<input type="text"/>
Ejercicios de la parte (Primera Parte)			
<input checked="" type="checkbox"/>	Condición física	Solicita	<input type="text"/>
			¿Aceptada?
			<input type="text"/>
Segunda parte			
Por la parte solicita	<input type="text"/>	¿Acepta?	<input type="text"/>
Ejercicios de la parte (Segunda parte)			
<input checked="" type="checkbox"/>	Habilidades específicas	Solicita	<input type="text"/>
			¿Aceptada?
			<input type="text"/>

Para realizar la adscripción del alumnado al propio centro como centro de realización de la prueba, en la columna Estado aparecerá Admitida o Excluida. La solicitud que está En trámite debemos cambiarle el estado a Admitida o Excluida.

2 Documentos asociados.

Una vez terminado el proceso de inscripción procederemos a sacar los listados asociados al proceso.

En [Documentos/Centro/Pruebas](#) y [Premios](#) disponemos de dos documentos para este proceso.

[Centro](#)

- [Planes de Estudio](#)
- [Servicios ofertados por los centros](#)
- [Consejos Escolares](#)
- [Convocatorias](#)
- [Propuesta de Títulos](#)
- [Horarios](#)
- [Listados del DOC](#)
- [Pruebas y Premios](#)

Certificación del número de inscritos/as

Listado de inscripción

Certificado de Superación de Pruebas y Premios

Alumnado del ente evaluador

Acta de evaluación de pruebas y premios

2.1.1 Certificado del número de inscritos/as

Este documento lo utilizará para saber el número de inscripciones por especialidad y materias.

Una vez completada la ventana de parámetros se **Acepta** y sacaremos el documento solicitado.

- [-] [Centro](#)
 - [+] [Planes de Estudio](#)
 - [+] [Servicios ofertados por los centros](#)
 - [+] [Consejos Escolares](#)
 - [+] [Convocatorias](#)
 - [+] [Propuesta de Títulos](#)
 - [+] [Horarios](#)
 - [+] [Listados del DOC](#)
 - [+] [Pruebas y Premios](#)
 - Certificación del número de inscritos/as ←
 - Listado de inscripción
 - Certificado de Superación de Pruebas y Premios
 - Alumnado del ente evaluador
 - Acta de evaluación de pruebas y premios
- [+] [Personal del Centro](#)
- [+] [Alumnado](#)
- [+] [Utilidades](#)

CERTIFICACIÓN DEL NÚMERO DE INSCRITOS/AS

Año académico: * Tipo de prueba o premio: *

Prueba o premio: *

Convocatoria: *

Especialidad u opción: Selección:

Secretario/a: *

Director/a: *

Documento: *

En documento podemos seleccionar entre **provisional o definitivo**.

CERTIFICACIÓN DEL NÚMERO DE INSCRITOS DEFINITIVA

Don Eduardo Madrazo Mayor Secretario del centro de inscripción Centro Público Escuela del Deporte del Principado de Asturias del Principado de Asturias.

CERTIFICA:

Que se han inscrito para Pruebas específicas de acceso al Primer Nivel de las Enseñanzas Deportivas en la convocatoria Convocatoria Nivel I de Esquí Alpino y Snow board de Enseñanzas Deportivas para la especialidad/opción/modalidad Esquí Alpino el número de aspirantes que se relaciona a continuación:

Partes	Ejercicios	Inscritos	EX	CV	AA	EQ	Adapt.	Sit. Esp.	Excluidos	Admitidos
Primera Parte	Condición física	4	0	0	0					
	En la parte	4	0	0	0	0				
Segunda parte	Habilidades específicas	4	0	0	0					
	En la parte	4	0	0	0	0				
	TOTALES	4					0	0	0	4

EX = Exentos, CV = Convalidados, AA = Aprobados con Anterioridad, EQ = Equivalencias.
 Adapt. = Solicitan Adaptación, Sit. Esp. = Situación Especial.

Este documento incluirá varias páginas.

2.1.2 Listado de inscripción.

Es el listado que se colocará de forma visible al alumnado con la relación de inscritos.

☐ Centro

- ⊕ Planes de Estudio
- ⊕ Servicios ofertados por los centros
- ⊕ Consejos Escolares
- ⊕ Convocatorias
- ⊕ Propuesta de Títulos
- ⊕ Horarios
- ⊕ Listados del DOC
- ☐ Pruebas y Premios

Certificación del número de inscritos/as

Listado de inscripción ←

Certificado de Superación de Pruebas y Premios

Alumnado del ente evaluador

Acta de evaluación de pruebas y premios

⊕ Personal del Centro

⊕ Alumnado

⊕ Utilidades

LISTADO DE INSCRIPCIÓN

Año académico: * Tipo de prueba o premio: *

Prueba o premio: *

Convocatoria: *

Especialidad u opción:

Snowboard

Selección:

Esquí Alpino

Secretario/a: *

Director/a: *

Documento: *

LISTADO DE INSCRIPCIÓN DEFINITIVA

Pruebas específicas de acceso al Primer Nivel de las Enseñanzas Deportivas en la convocatoria Convocatoria Nivel I de Esquí Alpino y Snow board de Enseñanzas Deportivas para la especialidad/opción/modalidad Esquí Alpino


Nº	Apellidos y Nombre - NIE	DNI	Ejercicios	Solicita	Adaptación	Estado	Motivos de exclusión
1	Sáiz García, Lucía - 1127461	718884727	CON-FIS		No	Admitida	
			HAB-ESP				
2	Sáiz García, Sara - 1055182	718884718	CON-FIS		No	Admitida	
			HAB-ESP				
3	Martín García, Francisco José - 1102842	718881842	CON-FIS		No	Admitida	
			HAB-ESP				
4	S. J. Sa - 1402882	1034877	CON-FIS		No	Admitida	
			HAB-ESP				

CON-FIS = Condición física, HAB-ESP = Habilidades específicas

Este documento incluirá varias páginas.

3 Adscribir al centro.

Una vez realizada la inscripción de todo el alumnado y publicada la relación definitiva en la pantalla «RELACIÓN DE INSCRIPCIONES»

aparece un botón denominado **Adscribir al propio centro** , cuya finalidad es la de facilitar el proceso de adscripción al centro. Este botón presenta las siguientes características:

- o Pulsando sobre él realizará un proceso interno que provocará que todas aquellas solicitudes de inscripción presentadas en el centro que se encuentren en estado **Admitida** se puedan tratar como matrículas en las pruebas o premios.
- o Se mostrará únicamente para aquellas convocatorias y especialidades para las que el centro sea centro de realización de una sede.

Datos de alumnado inscrito antes de pulsar el botón **Adscribir al propio centro**

RELACIÓN DE INSCRIPCIONES				
Año académico:	2011-2012	Tipo de prueba o premio:	Prueba de acceso	
Prueba o premio:	Pruebas específicas de acceso al Primer Nivel de las Enseñanzas Deportivas			
Convocatoria:	Convocatoria Nivel I de Esquí Alpino y Snowboard	Especialidad:	Esquí Alpino	Refrescar
Número total de registros: 4				
Alumno/a	NiDE	Especialidad u opción	Estado	Centro de realización
Luisa García García	1117161	Esquí Alpino	Admitida	
Luisa García Soto	1117162	Esquí Alpino	Admitida	
Marta García Francisco José	1117163	Esquí Alpino	Admitida	
El Al. An	1117164	Esquí Alpino	Admitida	

Resultado de la adscripción automática 

RELACIÓN DE INSCRIPCIONES				
Año académico:	2011-2012	Tipo de prueba o premio:	Prueba de acceso	
Prueba o premio:	Pruebas específicas de acceso al Primer Nivel de las Enseñanzas Deportivas			
Convocatoria:	Convocatoria Nivel I de Esquí Alpino y Snowboard	Especialidad:	Esquí Alpino	Refrescar
Número total de registros: 4				
Alumno/a	NiDE	Especialidad u opción	Estado	Centro de realización
Luisa García García	1117161	Esquí Alpino	Admitida	(33028076) CPED Centro Público Escuela del Deporte del Principado de Asturias
Luisa García Soto	1117162	Esquí Alpino	Admitida	(33028076) CPED Centro Público Escuela del Deporte del Principado de Asturias
Marta García Francisco José	1117163	Esquí Alpino	Admitida	(33028076) CPED Centro Público Escuela del Deporte del Principado de Asturias
El Al. An	1117164	Esquí Alpino	Admitida	(33028076) CPED Centro Público Escuela del Deporte del Principado de Asturias

4 Matrículas en pruebas y premios

Después de inscribir, accedemos a la pantalla «RELACIÓN DE MATRÍCULAS EN PRUEBAS Y PREMIOS» desde [Alumnado/Pruebas y premios/Matrículas en pruebas y premios](#) que permite ver los datos asociados a pruebas y/o premios para los que el centro sea centro de realización. Tienes que hacer clic en [Refrescar](#) para ver las matrículas.

RELACIÓN DE MATRÍCULAS EN PRUEBAS Y PREMIOS

Año académico: 2011-2012 Tipo de prueba o premio: Prueba de acceso
 Prueba o premio: Pruebas específicas de acceso al Primer Nivel de las Enseñanzas Deportivas Convocatoria: Convocatoria Nivel I Esquí Alpino y Sn
 Especialidad: Esquí Alpino Sede: Escuela del Deporte del Principado de Asturias [Refrescar](#)

Número total de registros: 4


Alumno/a	NIDE	Especialidad u opción	Resultado	Ente Evaluador	Centro de inscripción
León García, Lucía	1117961	Esquí Alpino			(33028076) - CPED Centro Público Escuela del Deporte del Princi - Avilés
León García, Sara	1117962	Esquí Alpino			(33028076) - CPED Centro Público Escuela del Deporte del Princi - Avilés
Marta García, Francisco José	1117963	Esquí Alpino			(33028076) - CPED Centro Público Escuela del Deporte del Princi - Avilés
EE. A. A.	1162700	Esquí Alpino			(33028076) - CPED Centro Público Escuela del Deporte del Princi - Avilés

Desde esta pantalla podemos acceder al [Detalle de la inscripción](#) o la [Ficha del alumno o alumna](#).


Año académico: 2011-2012 Tipo de prueba o premio: Prueba de acceso
 Prueba o premio: Pruebas específicas de acceso al Primer Nivel de las Enseñanzas Deportivas Convocatoria: Convocatoria Nivel I Esquí Alpino y Sn
 Especialidad: Esquí Alpino Sede: Escuela del Deporte del Principado de Asturias [Refrescar](#)

Número total de registros: 4

Alumno/a	NIDE	Especialidad u opción	Resultado	Ente Evaluador	Centro de inscripción
León García, Lucía	1117961	Esquí Alpino	APTO	Tribunal	(33028076) - CPED Centro Público Escuela del Deporte del Princi - Avilés
León García, Sara	1117962	Esquí Alpino	NO APTO	Tribunal	(33028076) - CPED Centro Público Escuela del Deporte del Princi - Avilés
Marta García, Francisco José	1117963	Esquí Alpino	APTO	Tribunal	(33028076) - CPED Centro Público Escuela del Deporte del Princi - Avilés
EE. A. A.	1162700	Esquí Alpino	NO APTO	Tribunal	(33028076) - CPED Centro Público Escuela del Deporte del Princi - Avilés

Además de los botones habituales en SAUCE, dispone de un botón , [Entes evaluadores](#), que permitirá acceder a los tribunales de las pruebas o premios y así poder gestionar la composición de los tribunales propuestos para tu centro sede.

4.1 Propuesta de miembros de un tribunal para una sede.

Desde la pantalla «RELACIÓN DE MATRÍCULAS EN PRUEBAS Y PREMIOS» hacemos clic en el botón , Entes evaluadores, que permite acceder a los tribunales de las pruebas o premios y así poder gestionar la composición de los tribunales.

Hacemos clic en Entes evaluadores para acceder a la pantalla «RELACIÓN DE TRIBUNALES DE UNA SEDE»


RELACIÓN DE TRIBUNALES DE UNA SEDE			
Prueba o premio: Pruebas específicas de acceso al Primer Nivel de las Enseñanzas Deportivas			
Año Académico: 2011/2012	Convocatoria: Convocatoria Nivel I Esquí Alpino y Snowboard		
Sede: Escuela del Deporte del Principado de Asturias	Especialidad u opción: Todas		
Centro de realización: (33028076) - CPED Centro Público Escuela del Deporte del Princi - Avilés			

Número total de registros: 1

Tribunal	Estado de propuesta
Tribunal	Aceptada por OA

La columna Estado de propuesta indica la situación actual de la propuesta. La lógica de funcionamiento es la siguiente.

Una vez terminada la inscripción se crean, desde el perfil correspondiente, los distintos tribunales, con las funciones de cada miembro para cada una de las sedes y/o especialidades y se realizará, desde los centros educativos, perfil dirección y administración, la asignación de personal de su centro para cada una de las funciones de los distintos tribunales creados.

Una vez completada la composición del tribunal, hacemos clic en [Aceptar](#) y en [Completar propuesta](#) . La propuesta pasa al estado de [Realizada por el centro](#), terminando así la actuación de validación del tribunal.

IMPORTANTE. Una vez realizada esta acción no se podrán realizar más modificaciones desde el centro.

En el siguiente ejemplo, para una prueba de título en ESO, observamos que el Tribunal 1, en la columna Estado, está **Pendiente de realizar en el centro**.

Hacemos clic sobre este tribunal y seleccionamos **Propuesta de miembros del tribunal**.

Prueba o premio:	Pruebas específicas de acceso al Primer Nivel de las Enseñanzas Deportivas		
Año Académico:	2011/2012	Convocatoria:	Convocatoria Nivel I Esquí Alpino y Snowboard
Sede:	Escuela del Deporte del Principado de Asturias	Especialidad u opción:	Todas
Centro de realización:	(33028076) - CPED Centro Público Escuela del Deporte del Princi - Avilés		

Número total de registros: 1

Tribunal	Estado de propuesta
Tribunal	Aceptada por OA



Detalle	
Propuesta de miembros del tribunal	
Borrar	

En la pantalla «PROPUESTAS DE MIEMBROS DEL TRIBUNAL» seleccionamos el personal correspondiente para cada función. La Parte y Ejercicio hace mención a la posibilidad de introducción de datos en la aplicación SAUCE. **Si dejamos esta parte en blanco significa que esta persona podrá introducir notas en todas las partes y ejercicios del alumnado perteneciente al tribunal.**

PROPUESTA DE MIEMBROS DEL TRIBUNAL					
Prueba o premio: Pruebas específicas de acceso al Primer Nivel de las Enseñanzas Deportivas Año Académico: 2011/2012 Convocatoria: Convocatoria Nivel I Esquí Alpino y Snowboard Sede: Escuela del Deporte del Principado de Asturias Tribunal: Tribunal Centro de realización: (33028076) - CPED Centro Público Escuela del Deporte del Princi - Avilés Estado de la propuesta de miembros: Aceptada por OA					
Número total de registros: 3					
Función	Cuerpo/Puesto/Cargo	Parte	Ejercicio	Personal	Inactivo
Presidente/a del ente evaluador				RAMÍREZ GONZÁLEZ, GRACIELA	<input type="checkbox"/>
Secretario/a del ente evaluador				BLANCO RODRÍGUEZ, RAUL	<input type="checkbox"/>
Vocal				PEREZ GONZÁLEZ, MIRIAM PAROLLA	<input type="checkbox"/>

En la lista desplegable **Personal** saldrá el profesorado activo en el centro para su selección.

Los miembros del Tribunal que no pertenecen al centro de realización se introducirán desde el Servicio correspondiente de la Administración.

Para terminar la propuesta hacemos clic, **en este orden**, en  **Aceptar** y posteriormente en **Completar propuesta** .

Vemos que el estado de la propuesta pasa a **Realizada por el centro**.

Corresponde al Servicio aceptar la propuesta del centro.

Desde el detalle del tribunal y siempre que nos encontremos en el período de actuación de los entes evaluadores, se podrán introducir o modificar las fechas de sesión de evaluación:

DEFINICIÓN Y CONFIGURACIÓN DEL TRIBUNAL ✓ ↻

Detalle del Tribunal

Sede: Escuela del Deporte del Principado de Asturias		Especialidad u opción: Todas	
Centro de realización: (33028076) - CPED Centro Público Escuela del Deporte del Princi - Avilés			
Denominación:	<input type="text" value="Tribunal"/>	Tribunal:	<input type="text" value="Tribunal de Fútbol"/>
Descripción:	<input type="text" value="Tribunal de Fútbol"/>		
Orden de presentación:	<input type="text" value="1"/>	Capacidad:	<input type="text" value="160"/>
Fecha de sesión de evaluación inicial del tribunal:	<input type="text"/>	Fecha de sesión de evaluación extraordinaria del tribunal:	<input type="text"/>

Composición del Tribunal

5 Asignación de alumnado a entes evaluadores de una sede.

Desde Alumnado/Pruebas y premios/Asignación del alumnado a sedes accedemos a la pantalla «Asignación del alumnado a entes evaluadores de una sede» para concretar la asignación del alumnado inscrito a los distintos tribunales existentes en la sede.

En la zona de Selección de la asignación completamos las distintas zonas, al pulsar sobre Refrescar nos ofrece los posibles candidatos y candidatas.

Selección de la asignación	
Año académico: 2011-2012 *	Tipo de prueba o premio: Prueba de acceso *
Prueba o premio: Pruebas específicas de acceso al Primer Nivel de las Enseñanzas Deportivas *	
Convocatoria: Convocatoria Nivel I Esquí Alpino y Snowboard *	Especialidad: Esquí Alpino *
Sede: Escuela del Deporte del *	Considerar el alumnado asignado a: Sin asignación aún *
Destino de la asignación	
En el ente evaluador: Tribunal *	<input type="button" value="Refrescar"/>
Estado de la asignación	
Capacidad máxima del ente evaluador: 150	Total del alumnado asignado: 4
Total del alumnado seleccionado: 0	Total del alumnado sin asignar: 0

NO EXISTEN DATOS

En nuestro ejemplo tenemos 4 registros. Como en otras ocasiones, mediante el check de selección marcamos a los alumnos y alumnas que se corresponden con cada uno de los tribunales.


Número total de registros: 4

Selección	Ente Evaluador asignado	Alumno/a	NIDE	Centro de inscripción
<input checked="" type="checkbox"/>	Tribunal	Gálvez García, Lucía	1115740	(33028076) - CPED Centro Público Escuela del Deporte del Princi - Avilés
<input checked="" type="checkbox"/>	Tribunal	Gálvez García, Sara	10115292	(33028076) - CPED Centro Público Escuela del Deporte del Princi - Avilés
<input checked="" type="checkbox"/>	Tribunal	Martin García, Francisco José	1115642	(33028076) - CPED Centro Público Escuela del Deporte del Princi - Avilés
<input checked="" type="checkbox"/>	Tribunal	XX JJ, Aa	1462802	(33028076) - CPED Centro Público Escuela del Deporte del Princi - Avilés

Por último pulsamos en Aceptar para completar la acción.

5.1 Listado asociado.

En documentos , Centro/Pruebas y premios/Alumnado del ente evaluador:

- [-] [Centro](#)
 - [+] [Planes de Estudio](#)
 - [+] [Servicios ofertados por los centros](#)
 - [+] [Consejos Escolares](#)
 - [+] [Convocatorias](#)
 - [+] [Propuesta de Títulos](#)
 - [+] [Horarios](#)
 - [+] [Listados del DOC](#)
 - [-] [Pruebas y Premios](#)
 - Certificación del número de inscritos/as
 - Listado de inscripción
 - Certificado de Superación de Pruebas y Premios
 - Alumnado del ente evaluador 
 - Acta de evaluación de pruebas y premios

Encontramos el documento que nos ofrece el alumnado por tribunal.

Seleccionamos los parámetros adecuados en la pantalla Alumnado del ente evaluador.


ALUMNADO DEL ENTE EVALUADOR

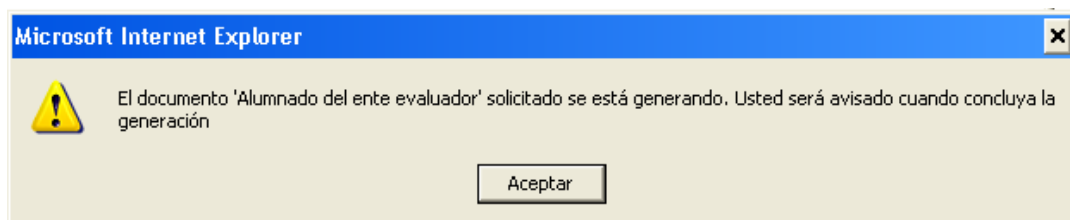
Año académico: <input style="width: 80%;" type="text" value="2011-2012"/>	Tipo de prueba o premio: <input style="width: 80%;" type="text" value="Prueba de acceso"/>
Prueba o premio: <input style="width: 100%;" type="text" value="Pruebas específicas de acceso al Primer Nivel de las Enseñanzas Deportivas"/>	
Convocatoria: <input style="width: 80%;" type="text" value="Convocatoria Nivel I Esqu"/>	Especialidad u opción: <input style="width: 80%;" type="text" value="Esquí Alpino"/>
Sede: <input style="width: 80%;" type="text" value="Escuela del Deport"/>	Periodo de evaluación: <input style="width: 80%;" type="text" value="Inicial"/>

Ente evaluador candidato:

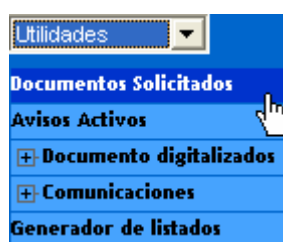
Ente evaluador seleccionado:

Tribunal

Tras Validar  y Aceptar la ventana emergente procedemos a editar el documento solicitado.



Para ver el documento iremos a Utilidades/Documentos solicitados



En la pantalla Documentos solicitados tenemos todos los documentos solicitados desde nuestro perfil.

Fecha solicitud	Documento solicitado
04/02/2010 10:39:42	Alumnado del ente evaluador
04/02/2010 10:35:00	Alumnado del ente evaluador
04/02/2010 09:00	Ver documento
04/02/2010 09:00	Descargar documento
04/02/2010 09:00	Borrar
	l de ausencias del personal en centros públicos y servicios educativos

Desde esta pantalla podemos Ver documento, Descargar documento o Borrar.

Hacemos clic en [Ver documento](#). El documento **LISTADO DEL ALUMNADO ADMITIDO AL ENTE EVALUADOR** nos ofrece información relativa al alumnado. Incluye una columna para el control de asistencia para el momento de la prueba.

LISTADO DEL ALUMNADO ADMITIDO AL ENTE EVALUADOR Tribunal

Listado del alumnado admitido en Pruebas específicas de acceso al Primer Nivel de las Enseñanzas Deportivas para la convocatoria Convocatoria Nivel I de Esquí Alpino y Snow board de Enseñanzas Deportivas y en la especialidad/opción/modalidad Esquí Alpino que se celebra en la Escuela del Deporte del Principado de Asturias del centro Centro Público Escuela del Deporte del Principado de Asturias para el ente evaluador Tribunal.

Nº	Apellidos y Nombre (NIE)	DNI	Disc.	Sit. Esp.	Observaciones	Partes	Ejercicios	Estado	Asiste
1	Sáez García, Lucía (1107481)	710006710	No	No		Primera Parte	CON-FIS		
						Segunda parte	HAB-ESP		
2	Sáez García, Sara (1100000)	710006710	No	No		Primera Parte	CON-FIS		
						Segunda parte	HAB-ESP		
3	Sáez García, Francisco José (1100000)	710006710	No	No		Primera Parte	CON-FIS		
						Segunda parte	HAB-ESP		
4	Sáez García, Sara (1100000)	710006710	No	No		Primera Parte	CON-FIS		
						Segunda parte	HAB-ESP		

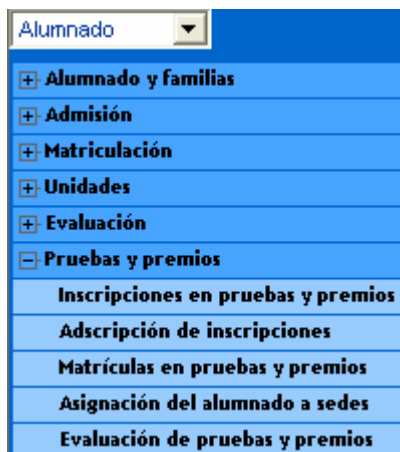
CON-FIS = Condición física. HAB-ESP = Habilidades específicas.

Disc.: Discapacidad. Sit. Esp.: Situación especial

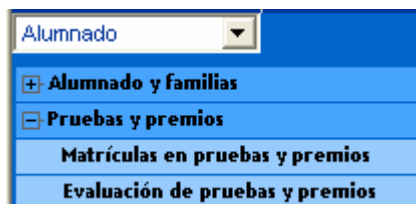
6 Evaluación de pruebas y premios

6.1 Profesorado del centro sede del tribunal

Desde Alumnado/Pruebas y premios/Evaluación de pruebas y premios accedemos a la pantalla de evaluación.



Para **perfil profesorado** miembro de tribunal la entrada es:



En la pantalla «SELECCIÓN DE DATOS DE EVALUACIÓN», primero cubrimos la parte de Datos del proceso:

Datos del proceso			
Año académico:	2011-2012 *	Tipo de prueba o premio:	Prueba de acceso *
Prueba o premio:	Pruebas específicas de acceso al Primer Nivel de las Enseñanzas Deportivas *		
Convocatoria:	Convocatoria Nivel I Esquí Alpino y Snowboard *	Especialidad:	Esquí Alpino *
Sede:	Escuela del Deporte del Principado d *	Ente evaluador:	Tribunal *
		Periodo de evaluación:	Inicial *

En **Ente evaluador**, y dependiendo del perfil de acceso, nos mostrará el tribunal o tribunales de los que formamos parte en la especialidad y/o sede. Si accedemos como equipo directivo o administración podremos ver todos los tribunales de la sede.

En la zona de **Partes y ejercicios** seleccionaremos las opciones adecuadas. **Se recomienda que cada miembro del tribunal seleccione aquella parte y ejercicios para los que está nombrado.**


Partes y ejercicios a evaluar

Partes candidatas:	<input type="text"/>	Partes seleccionadas: Primera Parte Segunda parte	Refrescar partes
Ejercicios candidatos:	<input type="text"/>	Ejercicios seleccionados: HAB-ESP CON-FIS	Refrescar ejercicios

Por último, en la zona **Alumnos/as a evaluar**, tras **Refrescar Alumnos/as**,

Alumnos/as a evaluar

Alumnos/as candidatos/as:	<input type="text"/>	Alumnos/as seleccionados/as: Gálvez García, Lucía Gálvez García, Sara Martín García, Francisco José XX JJ, Aa	Refrescar Alumnos/as
---------------------------	----------------------	---	----------------------

Tras **Aceptar** , accedemos a la pantalla **«EVALUACIÓN DE ALUMNOS/AS EN PRUEBAS Y PREMIOS»**. El comportamiento de esta pantalla es similar a la de evaluación en otros cursos.

6.2 Sistemas de calificación.

En la prueba tendremos los siguientes sistemas de calificaciones:

Para la parte denominada y ejercicios:

Sistema de calificación e introducción por teclado	
Correspondencia notas-teclado para Resultado de la prueba o premio	
Nota	Tecla de Correspondencia
APTO - (A)	A
NO APTO - (NA)	N
NO PRESENTADO - (NP)	P

Para el resultado de la prueba:

Correspondencia notas-teclado para Resultado de la prueba o premio	
Nota	Tecla de Correspondencia
APTO - (A)	A
NO APTO - (NA)	N
NO PRESENTADO - (NP)	P

Sistema de calificación e introducción por teclado	
--	--

6.3 Introducción de calificaciones.

Una vez seleccionado el método de introducción de notas, teclado o ratón, completamos el proceso. **En este apartado aconsejamos el teclado.**

Año académico: 2011 Prueba o premio: Pruebas específicas de acceso al Primer Nivel de las Enseñanzas Deportivas

Especialidad: Esquí Alpino

Convocatoria: Convocatoria Nivel I Esquí Alpino y Snowboard

Periodo de evaluación: INICIAL

Tribunal: Tribunal

Introducir la calificación mediante: Ratón Teclado

Sistema de calificaciones	Calificación a aplicar	Correspondencia con teclado
<input type="checkbox"/> PYP_Enseñanzas deportivas	-Borrar-	Ver correspondencia con teclado
<input type="checkbox"/> Resultado de la prueba o premio	-Borrar-	Ver correspondencia con teclado

A todo el alumnado de la columna:	A los ejercicios del/la alumno/a:
<input type="checkbox"/> Rellenar sólo las casillas en blanco	<input type="checkbox"/> Rellenar sólo las casillas en blanco
Aplicar la calificación a todos/as los/as alumnos/as	Aplicar la calificación a todas las materias

Nota: Para introducir calificaciones individuales seleccione la calificación a aplicar y pulse con el ratón en aquellos alumnos/as que la hayan obtenido.
Para evaluar con el teclado introduzca la nota que desee asignar o su tecla de correspondencia.

Alumno/a	CON-FIS	Primera Parte	HAB-ESP	Segunda parte	Resultado	Alumno/a
Gálvez García, Lucía	A	A	A	A	A	Gálvez García, Lucía
Gálvez García, Sara	NA	NA	A	A	NA	Gálvez García, Sara
Martín García, Francisco José	A	A	A	A	A	Martín García, Francisco José
XX Jj, Aa	NP	NP	NA	NA	NA	XX Jj, Aa

Hacemos clic en **Aceptar** para validar nuestras acciones.

6.4 Actas de evaluación

La aplicación nos permite emitir las actas de evaluación de las pruebas o premios.

Una vez seleccionados los parámetros adecuados Aceptamos para emitir el acta.

ACTA DE EVALUACIÓN DE PRUEBAS Y PREMIOS

Año académico: <input style="width: 80%;" type="text" value="2011-2012"/> *	Tipo de prueba o premio: <input style="width: 80%;" type="text" value="Prueba de acceso"/> *
Prueba o premio: <input style="width: 95%;" type="text" value="Pruebas específicas de acceso al Primer Nivel de las Enseñanzas Deportivas"/> *	
Convocatoria: <input style="width: 80%;" type="text" value="Convocatoria Nivel I Esqu"/> *	Especialidad u opción: <input style="width: 80%;" type="text" value="Esquí Alpino"/> *
Sede: <input style="width: 80%;" type="text" value="Escuela del Deporte del"/> *	Ente evaluador: <input style="width: 80%;" type="text" value="Tribunal"/> *
Periodo de evaluación: <input style="width: 80%;" type="text" value="Inicial"/> *	Imprimir: <input checked="" type="checkbox"/> Con calificaciones <input type="checkbox"/> Sin calificaciones *


Alumnado candidato: <div style="border: 1px solid #ccc; height: 100px; width: 95%;"></div>	<input type="button" value="↔"/> <input type="button" value="→"/> <input type="button" value="←"/> <input type="button" value="→ "/> <input type="button" value=" ←"/>	Alumnado asignado: <div style="border: 1px solid #ccc; padding: 5px; width: 95%;"> Gilvez García, Lucía Gilvez García, Sara Martín García, Francisco José KK JJ, Aa </div>
--	--	---

Firma: <input style="width: 80%;" type="text" value="Secretario/a del ente ev"/> *	Empleado/a: <input style="width: 80%;" type="text" value="BLANCO RODRIGUEZ, RAU"/> *
V.º: <input style="width: 80%;" type="text" value="Presidente/a del ente ev"/> *	Empleado/a: <input style="width: 80%;" type="text" value="FINCES GONZALEZ, GRIN"/> *

Observaciones:

* NOTA: Si el texto supera los 1950 caracteres, adjuntar en un documento anexo

Podemos solicitar el Acta sin calificaciones como plantilla para trabajar antes de la sesión de evaluación.

 GOBIERNO DEL PRINCIPADO DE ASTURIAS CONSEJERÍA DE EDUCACIÓN Y UNIVERSIDADES	Centro: Centro Público Escuela del Deporte del Principado de Asturias (33028076)	Titularidad: Rública	Año académico: 2011/2012 Ente evaluador: Tribunal Fecha de sesión de evaluación: 17/02/12
	Dirección: Leopoldo Alas,1 Localidad: Avilés Teléfono: 985120005	Concejo: Avilés Provincia: Asturias Fax: 985120053 Correo: edepa@educastur.princast.es	

PRUEBAS ESPECÍFICAS DE ACCESO AL PRIMER NIVEL DE LAS ENSEÑANZAS DEPORTIVAS.
ACTA DE EVALUACIÓN PARA LA ESPECIALIDAD/OPCIÓN/MODALIDAD ESQUÍ ALPINO EN LA CONVOCATORIA NIVEL I DE ESQUÍ ALPINO Y SNOWBOARD DE ENSEÑANZAS DEPORTIVAS

Nº	Apellidos y Nombre	CALIFICACIONES						NOTA FINAL
		Primera Parte			Segunda parte			
		Ejercicios	Nota	Nota Primera Parte	Ejercicios	Nota	Nota segunda parte	
1	Gálvez García, Lucía - 11079491	CON-FIS	A	A	HAB-ESP	A	A	A
2	Gálvez García, Sara - 12021242	CON-FIS	NA	NA	HAB-ESP	A	A	NA
3	Gálvez García, Francisco José - 11099942	CON-FIS	A	A	HAB-ESP	A	A	A
4	J. Ra. 14072007	CON-FIS	NP	NP	HAB-ESP	NA	NA	NA

Este acta comprende 4 alumnos/as. Empieza con Gálvez García, Lucía y finaliza con XX J. Aa.

Diligencias / Observaciones:				
VºBº Presidente/a del ente evaluador,	El Secretario,	Presidente/a del ente evaluador,	Secretario/a del ente evaluador,	Vocal,
Bernabé González, Graciano	Bernabé Rodríguez, Raúl	Bernabé González, Graciano	Bernabé Rodríguez, Raúl	Fernández Miranda Parilla, Santiago

LEYENDAS	
Primera Parte	CON-FIS = Condición física
Segunda parte	HAB-ESP = Habilidades específicas
Calificaciones	A = APTO; NA = NO APTO, NP = NO PRESENTADO;

6.5 Certificado de superación de Pruebas y Premios.

☐ Centro

- ⊕ [Planes de Estudio](#)
- ⊕ [Servicios ofertados por los centros](#)
- ⊕ [Consejos Escolares](#)
- ⊕ [Convocatorias](#)
- ⊕ [Propuesta de Títulos](#)
- ⊕ [Horarios](#)
- ⊕ [Listados del DOC](#)
- ☐ [Pruebas y Premios](#)

Certificación del número de inscritos/as

Listado de inscripción

Certificado de Superación de Pruebas y Premios

Alumnado del ente evaluador

Acta de evaluación de pruebas y premios


Parámetros de configuración.

CERTIFICADO DE SUPERACIÓN DE PRUEBAS Y PREMIOS

Año académico:	2011-2012 *	Tipo de prueba o premio:	Prueba de acceso *
Prueba o premio:	Pruebas específicas de acceso al Primer Nivel de las Enseñanzas Deportivas *		
Convocatoria:	Convocatoria Nivel I Esqu *	Especialidad u opción:	Esquí Alpino
Sede:	Escuela del Deporte del	Ente evaluador:	Tribunal *
Periodo de evaluación:	Inicial	* Tipo certificación:	Completa

Alumnado candidato: <div style="border: 1px solid #ccc; height: 100px; width: 100%;"></div>	<input type="button" value="↻"/> <input type="button" value="→"/> <input type="button" value="←"/> <input type="button" value="→"/> <input type="button" value="←"/>	Alumnado asignado: <div style="border: 1px solid #ccc; padding: 5px;"> Gilvez García, Lucía Martín García, Francisco José </div>
--	--	--

Firma:	Secretario/a del ente ev *	Empleado/a:	BLANCO RODRIGUEZ, RAJ *
VºBº:	Presidente/a del ente ev *	Empleado/a:	BRUNES GONZALEZ, GRW *

 GOBIERNO DEL PRINCIPADO DE ASTURIAS CONSEJERÍA DE EDUCACIÓN Y UNIVERSIDADES	Centro: Centro Público Escuela del Deporte del Principado de Asturias (33028076)	Titularidad: Pública	
	Dirección: Leopoldo Alas,1	C.P.: 33402	
	Localidad: Avilés	Concejo: Avilés	Provincia: Asturias
	Teléfono: 985129005 Fax: 985129053 Correo: edepa@educastur.princast.es		

Año académico 2011/2012

Prueba de acceso

CERTIFICADO DE SUPERACIÓN

Don Raúl Barcos Rodríguez Secretario/a del ente evaluador del centro Centro Público Escuela del Deporte del Principado de Asturias del Principado de Asturias.

CERTIFICA:

Que Doña Lucía Gálvez García con DNI 71888671E ha superado las pruebas correspondientes para Pruebas específicas de acceso al Primer Nivel de las Enseñanzas Deportivas en la especialidad u opción Esquí Alpino celebradas en el centro Centro Público Escuela del Deporte del Principado de Asturias y ha obtenido las calificaciones que se expresan a continuación:

Convocatoria Convocatoria Nivel I Esquí Alpino y Snowboard		
Partes	Ejercicios	Calificaciones
Primera Parte	Condición física	APTO
	En la parte	APTO
Segunda parte	Habilidades específicas	APTO
	En la parte	APTO

Calificación final de la prueba: APTO

Y puesto que ha obtenido una calificación positiva en Pruebas específicas de acceso al Primer Nivel de las Enseñanzas Deportivas le permite acceder a las enseñanzas que a continuación se indican:

Esquí Alpino

Para que así conste y el/la interesado/a pueda acreditarlo donde convenga, expido y firmo la presente certificación con el VºBº del/la Presidente/a del ente evaluador

En Avilés, a 16 de enero de 2012

VºBº

La Presidente/a del ente evaluador

El Secretario/a del ente evaluador

Fdo: Barcos García, Lucía

Fdo: Barcos Rodríguez, Raúl

(Sello del centro)