

# Sauce

## Guía

---

<b>MÓDULO:</b>	<b>COMISIÓN DE ESCOLARIZACIÓN PERMANENTE</b>
<b>DESCRIPCIÓN:</b>	Guía de actuación en el proceso de escolarización permanente.
<b>DIRIGIDO A:</b>	Centros Públicos y Centros Privados con enseñanzas concertadas que tengan que realizar el proceso de escolarización del alumnado en las enseñanzas de Educación Infantil, Educación Primaria y Educación Secundaria.
<b>FECHA:</b>	1 de Octubre de 2008
<b>MODIFICA A:</b>	
<b>CONTENIDO:</b>	

---

## **TABLA DE CONTENIDO**

1.- ACCESO A LA FUNCIONALIDAD	3
2.- BÚSQUEDA DEL ALUMNADO.	4
3.- CREACIÓN DE UNA SOLICITUD.	8
4.- VISUALIZACIÓN DE LA RELACIÓN DE SOLICITUDES.	11
5.- BANDEJA DE ENTRADA DE SOLICITUDES.	14

## INTRODUCCIÓN

El curso escolar se inicia durante el mes de septiembre con los alumnos y alumnas matriculados en cada uno de los centros educativos del Principado de Asturias.

A partir del 1 de octubre y hasta el 30 de junio, la Consejería de Educación y Ciencia gestiona las peticiones de escolarización tramitadas por los padres o madres, a través de la Comisión de Escolarización Permanente perteneciente al Servicio de Centros, Planificación y Servicios Complementarios.

Esta Comisión es la encargada de evaluar todas las peticiones y resolver cada una de ellas, indicando el centro educativo asignado al alumno/a.

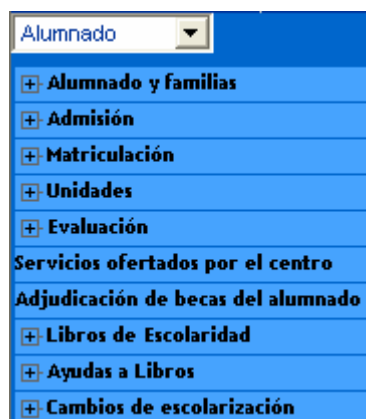
La gestión de escolarización del alumnado, se desarrollará utilizando la aplicación SAUCE, con el objetivo de reducir la gestión del proceso y minimizar los tiempos de adjudicación.

Todas las peticiones recibidas en el centro educativo, independientemente del origen del alumno/a, serán grabadas directamente en la aplicación.

## 1.- ACCESO A LA FUNCIONALIDAD

Desde cada centro educativo y utilizando el perfil “Dirección” o “Administración” o “Centros concertados”

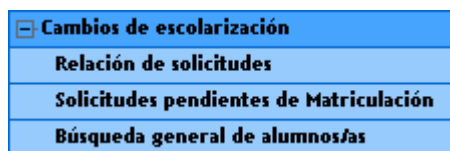
Accede al **Menú principal de SAUCE** y selecciona **Alumnado, Cambios de escolarización**.



Esta opción permite:

- Buscar un alumno/a para crear una solicitud de escolarización.  
**Búsqueda general de alumnos/as**
- Visualizar las solicitudes grabadas.  
**Relación de solicitudes**
- Visualizar los alumnos/as que tienen que ser escolarizados en el centro educativo.

**Solicitudes pendientes de Matriculación**

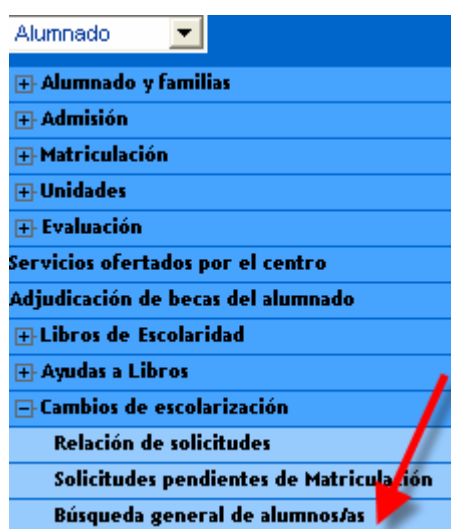


## 2.- BÚSQUEDA DEL ALUMNADO.

Cuando un padre o madre de un alumno/a se presenta en la secretaría de un centro educativo y solicita la escolarización de su hijo/a en el sistema educativo asturiano, el centro tiene que solicitar los datos del alumno/a y generar una solicitud de escolarización.

El primer paso consiste en buscar el alumno/a en la aplicación SAUCE.

Selecciona **Alumnado, Cambios de escolarización, Búsqueda general de alumnos/as.**



Esta pantalla realiza la búsqueda del alumno/a en el sistema educativo asturiano. Esta búsqueda se realiza introduciendo cualquier tipo de dato del alumno/a o de sus tutores.



Búsqueda por datos del/la alumno/a			
Primer apellido:	<input type="text"/>	<input type="text"/>	<input type="text"/>
Segundo apellido:	<input type="text"/>	<input type="text"/>	<input type="text"/>
Nombre:	<input type="text"/>	<input type="text"/>	<input type="text"/>
Nº de identificación escolar:	<input type="text"/>	<input type="text"/>	<input type="text"/>
DNI/Pasaporte:	<input type="text"/>	<input type="text"/>	<input type="text"/>
Sexo:	<input type="text"/>		
Localidad:	<input type="text"/>	<input type="text"/>	<input type="text"/>
Búsqueda por datos de alguno de sus tutores			
DNI/Pasaporte:	<input type="text"/>	<input type="text"/>	<input type="text"/>
Primer apellido:	<input type="text"/>	<input type="text"/>	<input type="text"/>
Segundo apellido:	<input type="text"/>	<input type="text"/>	<input type="text"/>
Nombre:	<input type="text"/>	<input type="text"/>	<input type="text"/>

Las opciones de selección son:

- Comienza por
- Termina en
- Contiene
- Igual a
- Comprendido entre
- Está vacío
- Está relleno

Selecciona una opción e introduce los datos de búsqueda

Búsqueda por datos del/la alumno/a			
Primer apellido:	Igual a	González	*
Segundo apellido:	Igual a	Pérez	*
Nombre:	Contiene	Juan	*
Nº de identificación escolar:			*
DNI/Pasaporte:			*
Sexo:			
Localidad:			*

Búsqueda por datos de alguno de sus tutores			
DNI/Pasaporte:			*
Primer apellido:			*
Segundo apellido:			*
Nombre:			*

Pulsa el botón aceptar



Te puedes encontrar que la aplicación presenta una o más fichas de alumnos/as coincidentes con los datos seleccionados.

Alumno/a	Fecha de nacimiento	Nº id. escolar	DNI/Pasaporte del alumno/a	DNI/Pasaporte del tutor 1	DNI/Pasaporte del tutor 2
Comitón Comitón, A.B. (aa)	31/12/1992	1127570	90021418Q	10787244Z	10829355N
Comitón Comitón, A.B. (aa)	17/04/1983	1160391	90045753V	80011036Q	80011037V
Comitón Comitón, A.B. (aa)	07/07/1993	1194668		10598520M	9353125Z
Comitón Comitón, A.B. (aa)	11/07/2003	1258410		11433331P	11445664J
Comitón Comitón, A.B. (aa)	11/03/2003	1259382		10602197W	9380251T
Comitón Comitón, A.B. (aa)	12/04/2001	1209370		76940921X	53535316X
Comitón Comitón, A.B. (aa)	19/07/2002	1232570		10876091N	10885735L

Comprueba la fecha de nacimiento, el DNI, el tutor1 o tutor 2, y selecciona el alumno/a correspondiente.

Pulsa la opción de menú **Crear solicitud de escolarización** para crear una nueva solicitud de escolarización de un alumno/a.

Alumno/a	Fecha de nacimiento	Nº id. escolar	DNI/Pasaporte del alumno/a	DNI/Pasaporte del tutor 1	DNI/Pasaporte del tutor 2
Comitón Comitón, A.B. (aa)	31/12/1992	1127570	90021418Q	10787244Z	10829355N
Comitón Comitón, A.B. (aa)	17/04/1983	1160391	90045753V	80011036Q	80011037V
Comitón Comitón, A.B. (aa)	07/07/1993	1194668		10598520M	9353125Z
Comitón Comitón, A.B. (aa)	11/07/2003	1258410		11433331P	11445664J
Comitón Comitón, A.B. (aa)	11/03/2003	1259382		10602197W	9380251T
Comitón Comitón, A.B. (aa)	12/04/2001	1209370		76940921X	53535316X
Comitón Comitón, A.B. (aa)	19/07/2002	1232570		10876091N	10885735L


**Crear solicitud de escolarización**


En el caso de que no exista ningún alumno/a que cumpla los datos introducidos en la selección de búsqueda, tendrás que crear una nueva ficha del alumno/a pulsando el botón **nuevo**



No existe ningún/a alumno/a que cumpla los criterios de selección. Si desea darlo de alta en este momento, pulse el botón -Nuevo/a alumno/a-

Cubre todos los datos necesarios de la ficha del alumno/a. Recuerda que los campos obligatorios están marcados con \*.

Datos identificativos					
Número identificación escolar:	1281523 *	Fecha alta:	08/10/2007 *		
Tipo de identificación del alumno/a:	Sin ninguna documentación *	DNI/Pasaporte:			
Primer apellido:	Sánchez *	Segundo apellido:	Vicario		
Nombre:	Emilio *	Nacionalidad:	Española *		
N. Seguridad Social:		Lengua materna:	Español *		
Datos de nacimiento					
Fecha nacimiento:	01/01/2001 *	Edad:	6	Edad a 31 dic.:	6
País:	España *	Prov.:	Madrid	Munic.:	Alcorcon
Localidad:	El Praonal	Localidad naci. extranjera:			
Sexo:	<input checked="" type="radio"/> Hombre <input type="radio"/> Mujer *				
Domicilio del alumno/a					
¿Alumno/a emancipado/a?:	<input type="checkbox"/>	Tipo vía:	CALLE *	Domicilio:	aaaaaaaaaa *
Nº:		Esc:		Piso:	
Letra:		C.P.:	33320 *		
Prov.:	Asturias *	Munic.:	Colunga *	Localidad:	Colunga
Tfno.:		Tfno. urgencias:		Correo electrónico:	
Otros datos relevantes:					
Datos familiares					
Tipo de familia numerosa:		Título de familia numerosa:			
Primer/a tutor/a					

Pulsa el botón aceptar  para terminar de guardar la ficha creada.

A continuación, la aplicación pregunta si quieres imprimir el resguardo de la ficha recién creada.

Pulsa el botón volver y selecciona la ficha del alumno/a creado.

### RESULTADO DE LA BÚSQUEDA GENERAL DE ALUMNOS/AS

Número total de registros: 1

Alumno/a	Fecha de nacimiento	Nº id. escolar	DNI/Pasaporte del alumno/a	DNI/Pasaporte del tutor 1	DNI/Pasaporte del tutor 2
Sánchez Vicario, Emilio	01/01/2001	1281523		9384652P	9387866W

[Crear solicitud de escolarización](#)



### 3.- CREACIÓN DE UNA SOLICITUD.

El segundo paso consiste en la creación propiamente dicha de los datos de la solicitud de escolarización del alumno/a. Una vez localizada la ficha del alumno/a se pulsa el menú **Crear solicitud de escolarización**.

#### RESULTADO DE LA BÚSQUEDA GENERAL DE ALUMNOS/AS

Número total de registros: 1

Alumno/a	Fecha de nacimiento	Nº id. escolar	DNI/Pasaporte del alumno/a	DNI/Pasaporte del tutor 1	DNI/Pasaporte del tutor 2
Sánchez Vicario, Emilio	01/01/2001	1281523		9384652P	9387866W

**Crear solicitud de escolarización**

La pantalla está dividida en cinco zonas:

- Datos solicitante.
- Datos solicitud.
- Procedencia.
- Centros solicitados.
- Motivo y estado.

Datos solicitante	
Alumno/a: Mieres Navia, Iván	Fecha nacimiento: 01/01/1995
Nº id. escolar: 1281520	DNI/Pasaporte:
Datos solicitud	
Número de solicitud:	
Enseñanza:	
Curso:	
Procedencia	
<input checked="" type="radio"/> Centro <input type="radio"/> Provincia <input type="radio"/> País	
Municipio:	Centro:
Provincia:	
País:	
Centros solicitados	
Municipio:	Centro:
Municipio:	Centro:
Municipio:	Centro:
ACNEE: <input type="checkbox"/> Si <input checked="" type="checkbox"/> No	Fecha de dictamen:
Fecha de solicitud: 10/01/2008	
Descripción del motivo de la solicitud:	

En la primera zona **Datos solicitante** recoge un resumen de los datos más significativos de la ficha del alumno/a.

Datos solicitante	
Alumno/a: Mieres Navia, Iván	Fecha nacimiento: 01/01/1995
Nº id. escolar: 1281520	DNI/Pasaporte:

En la segunda zona **Datos solicitud** se introducen los datos de la enseñanza y curso correspondientes a la solicitud.

Datos solicitud	
Número de solicitud:	
Enseñanza:	ESO *
Curso:	1º de ESO *

En la tercera zona **Procedencia** se introducen los datos relativos al origen del alumno/a.

Se pueden presentar tres casos:

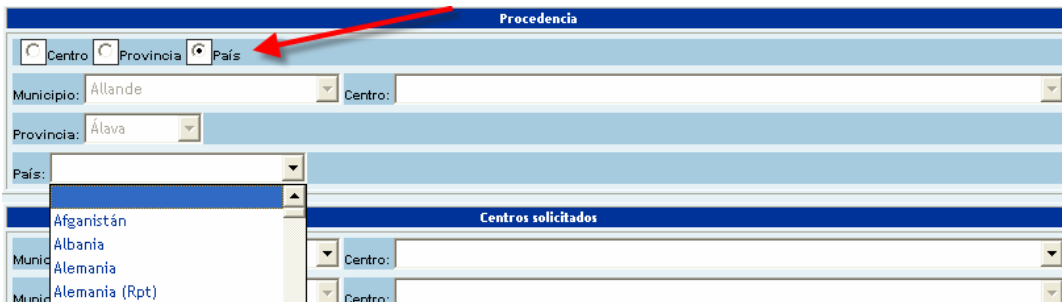
- El alumno/a está matriculado en un centro educativo en el Principado de Asturias. Escogemos el municipio y el centro educativo.

Procedencia	
<input checked="" type="radio"/> Centro	<input type="radio"/> Provincia <input type="radio"/> País
Municipio: Allande	Centro:
Provincia:	33027345 Centro Público de Educación Básica (Pola de Allande)
País:	33000017 Colegio Público (Berduedo)

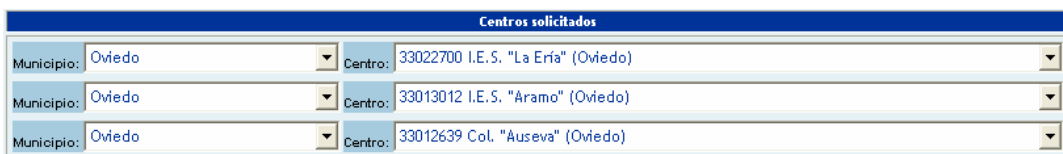
- El alumno/a procede de un centro educativo del territorio español. Elegimos la provincia.

Procedencia	
<input type="radio"/> Centro	<input checked="" type="radio"/> Provincia <input type="radio"/> País
Municipio: Allande	Centro:
Provincia:	
País:	
	A Coruña
	Álava
	Albacete
	Alicante
	Almería
Centros solicitados	
Municipio:	Centro:

- El alumno/a procede de otro país.

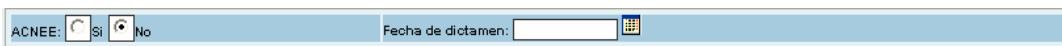


En la cuarta zona de la pantalla **Centros solicitados** se introduce los centros educativos solicitados para la escolarización del alumno/a. Se elige el municipio y a continuación el centro educativo.

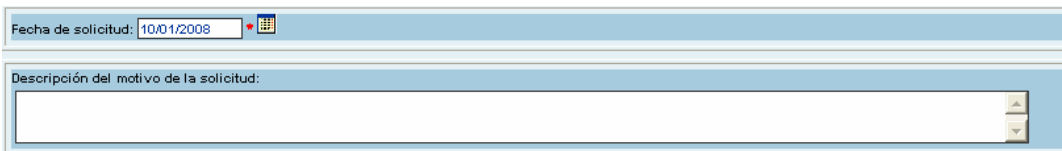


En la quinta zona de la pantalla **Motivo y estado** se pueden introducir los siguientes datos:

- Resolución del dictamen del alumnado ACNEE



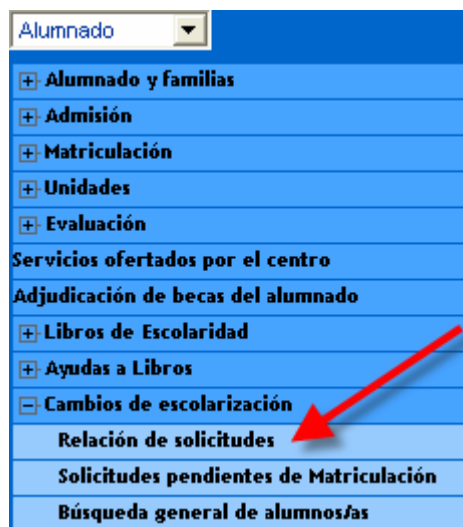
- Fecha y descripción del motivo de la solicitud de escolarización.



En esta caja, el centro educativo introducirá todos los datos que considere necesarios para el tratamiento de la solicitud por parte de la Comisión de Escolarización Permanente.

## 4.- VISUALIZACIÓN DE LA RELACIÓN DE SOLICITUDES.

El acceso a la visualización de solicitudes grabadas en el centro educativo se realiza desde el menú *Relación de solicitudes*.



Esta pantalla permite la visualización de todas las solicitudes relacionadas con el centro educativo, mostrando los datos del alumno/a, la situación de la solicitud y el centro de grabación.

**RELACIÓN DE SOLICITUDES**

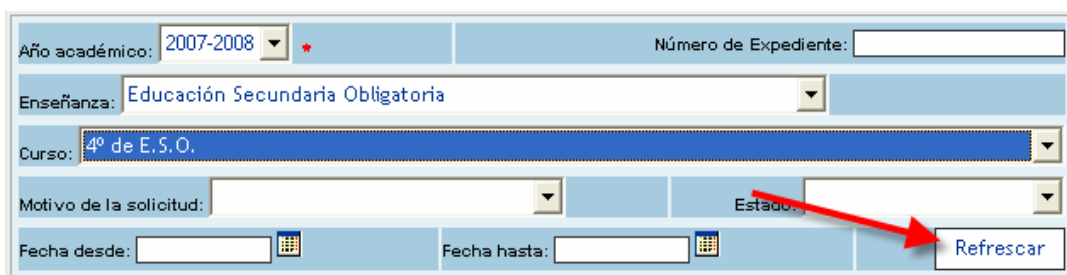
Año académico: 2007-2008 Número de Expediente:   
 Enseñanza:   
 Curso:   
 Motivo de la solicitud:  Estado:   
 Fecha desde:  Fecha hasta:  Refrescar

Número total de registros: 12

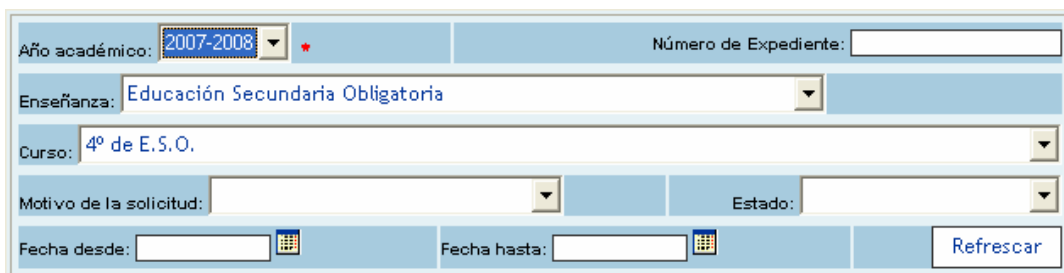
Número expediente	NIF/AE	Alumno	Curso	Motivo de la Solicitud	Estado	Centro Grabación	Fecha Grabación
<a href="#">2007/26</a>	90061422T	Celia Amarillo Navia	4º de E. S. O.			33022700 IES I.E.S. "La Eria"	26/09/2007
<a href="#">2007/24</a>		Isabel de la Caridad Pola Tigre	6º de Educación Primaria			33022700 IES I.E.S. "La Eria"	26/09/2007
<a href="#">2007/20</a>	90061366J	Xenia Caballo Gris	3º de ESO			33022700 IES I.E.S. "La Eria"	19/09/2007
<a href="#">2007/19</a>	90073734F	María Isabel Blanco Panda	Módulo 1 ESPAD			33022700 IES I.E.S. "La Eria"	18/09/2007
<a href="#">2007/17</a>	90025084W	Luis Alberto Caballo León	Módulo 1 ESPA - Periodo 1			33022700 IES I.E.S. "La Eria"	18/09/2007
<a href="#">2007/16</a>	90017920Z	Miriam Gallina Naranja	Prueba de Graduado en Secundaria - Periodo 1			33022700 IES I.E.S. "La Eria"	18/09/2007
<a href="#">2007/15</a>	90017916X	María Yolanda Oveja Panda				33022700 IES I.E.S. "La Eria"	
<a href="#">2007/14</a>		Melany Colunga Amarillo	5º de Educación Primaria			33022700 IES I.E.S. "La Eria"	18/09/2007
<a href="#">2007/12</a>	90020217B	María Mar Navia Tigre	1º de P.G.S. (Auxiliar de Peluquería) IP			33022700 IES I.E.S. "La Eria"	18/09/2007
<a href="#">2007/11</a>		Tomás Manuel Camion Azul	4º de Educación Primaria	ED		33022700 IES I.E.S. "La Eria"	18/09/2007
<a href="#">2007/8</a>		Arturo Gallina Langreo	2º de Educación Primaria	CD	APR	33022700 IES I.E.S. "La Eria"	17/09/2007
<a href="#">2007/5</a>	9456321D	Pedro Luis Menéndez García	1º de Bachillerato (Artes)	CD	APR	33007978 IES I.E.S. "Cuenca del Nalón"	17/09/2007

La parte superior de la pantalla, permite filtrar las solicitudes mostradas en la pantalla teniendo en cuenta el año académico, el número de expediente, la enseñanza, el curso, el motivo de la solicitud, el estado y las fechas de grabación.

De esta manera, si quieres visualizar las solicitudes de escolarización correspondientes al curso 4º ESO, solamente tienes que marcar la enseñanza y el curso en el campo correspondiente



Pulsa el botón refrescar y visualiza las solicitudes seleccionadas.



Número total de registros: 1

Número expediente	NIF/NIE	Alumno	Curso	Motivo de la Solicitud	Estado	Centro Grabación	Fecha Grabación
<a href="#">2007/26</a>	90061422T	Celia Amarillo Navia	4º de E.S.O.			33022700 IES I.E.S. "La Eriá"	26/09/2007

En la relación de solicitudes, si posicionas el ratón sobre el número de expediente, pulsas el botón izquierdo de ratón y seleccionas el menú **Detalle**

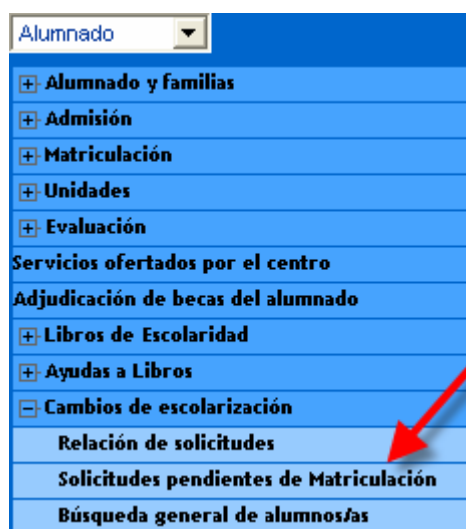
Número expediente	NIF/NIE	Alumno	Curso	Motivo de la Solicitud	Estado	Centro Grabación	Fecha Grabación
<a href="#">2007/26</a>	90061422T	Celia Amarillo Navia	4º de E.S.O.			33022700 IES I.E.S. "La Eriá"	26/09/2007

Podrás visualizar el detalle de la solicitud seleccionada.

Nombre: <b>Puertas, Puertas, David</b> Fecha nacimiento: <b>07/07/1999</b>	
Nº id. escolar: <b>1282810</b> DNI/Pasaporte:	
Datos solicitud	
Número de solicitud: <b>2007/28</b>	
Enseñanza: <b>ESO</b>	*
Curso: <b>1º de ESO</b>	*
Procedencia	
<input type="checkbox"/> Centro <input type="checkbox"/> Provincia <input type="checkbox"/> País	
Municipio:	Centro:
Provincia: <b>Albacete</b>	
País:	
Centros solicitados	
Municipio: <b>Oviedo</b>	Centro: <b>33022700 I.E.S. "La Ería" (Oviedo)</b>
Municipio: <b>Oviedo</b>	Centro: <b>33013012 I.E.S. "Aramo" (Oviedo)</b>
Municipio: <b>Oviedo</b>	Centro: <b>33012639 Col. "Auseva" (Oviedo)</b>
ACNEE: <input type="checkbox"/> Sí <input checked="" type="checkbox"/> No	Fecha de dictamen:
Motivo y Estado	
Motivo de la solicitud:	Estado:
Fecha de solicitud: <b>10/01/2008</b>	
Descripción del motivo de la solicitud:	
Traslado de domicilio	
Resolución	
Fecha de resolución:	
Municipio:	Centro:

## 5.- BANDEJA DE ENTRADA DE SOLICITUDES.

En la opción de menú *Solicitudes pendientes de matriculación*



Podrás visualizar todas las solicitudes enviadas por la Comisión de Escolarización que están pendientes de matricular en tu centro educativo.

SOLICITUDES PENDIENTES DE MATRICULACION

Año académico:  \*      Número de Expediente:

Enseñanza:

Curso:

Motivo de la solicitud:

Fecha desde:        Fecha hasta:       

**Número total de registros: 1**

Número expediente	NIF/NIE	Alumno	Curso	Motivo de la Solicitud	Estado	Centro Grabación	Fecha Grabación
<a href="#">2007/28</a>		David Puertas Puertas	1º de ESO	CD	APR	33022700 IES I.E.S. "La Eriá"	10/01/2008

En la parte superior de la pantalla aparece la zona de filtro de solicitudes. Podrás filtrar por enseñanza y curso, motivo, fecha,...

Año académico: 2007-2008	Número de Expediente: <input type="text"/>
Enseñanza: <input type="text"/>	
Curso: <input type="text"/>	
Motivo de la solicitud: <input type="text"/>	
Fecha desde: <input type="text"/>	Fecha hasta: <input type="text"/>
<input type="button" value="Refrescar"/>	

En la parte inferior, aparece la relación de solicitudes que cumplen las condiciones del filtrado, indicando el número de expediente, el NIF/NIE, el nombre del alumno/a, el curso solicitado, el motivo, el estado y el centro y la fecha de grabación de la solicitud.

Número expediente	NIF/NIE	Alumno	Curso	Motivo de la Solicitud	Estado	Centro Grabación	Fecha Grabación
<a href="#">2007/28</a>		David Puertas Puertas	1º de ESO	CD	APR	33022700 IES I.E.S. "La Ería"	10/01/2008

Para cada una de ellas, podrás visualizar el detalle de la solicitud pulsando la opción del menú detalle.

Número expediente	NIF/NIE	Alumno	Curso	Motivo de la Solicitud	Estado	Centro Grabación	Fecha Grabación
<a href="#">2007/28</a>		David Puertas Puertas	1º de ESO	CD	APR	33022700 IES I.E.S. "La Ería"	10/01/2008

En ella se observan los datos introducidos por el centro de grabación y los datos de la resolución introducidos por la Comisión de Escolarización Permanente.



Datos solicitante	
Alumno/a: Puertas Puertas, David	Fecha nacimiento: 01/01/1995
Nº id. escolar: 1282810	DNI/Pasaporte:
Datos solicitud	
Número de solicitud: 2007/28	
Enseñanza: ESO	*
Curso: 1º de ESO	*
Procedencia	
<input type="checkbox"/> Centro <input type="checkbox"/> Provincia <input type="checkbox"/> País	
Municipio:	Centro:
Provincia: Albacete	
País:	
Centros solicitados	
Municipio: Oviedo	Centro: 33022700 I.E.S. "La Eriá" (Oviedo)
Municipio: Oviedo	Centro: 33013012 I.E.S. "Áramo" (Oviedo)
Municipio: Oviedo	Centro: 33012639 Col. "Auseva" (Oviedo)
ACNEE: <input type="checkbox"/> Sí <input checked="" type="checkbox"/> No	Fecha de dictamen:
Motivo y Estado	
Motivo de la solicitud: CAMBIO DE DOMICILIO	Estado: APROBADA
Fecha de solicitud: 10/01/2008	
Resolución	
Fecha de resolución: 10/01/2008	
Municipio: Oviedo	Centro: 33022700 I.E.S. "La Eriá" (Oviedo)

A continuación, el centro educativo procederá a la matriculación del alumno/a en el curso correspondiente a la solicitud, utilizando el proceso de matriculación habitual en SAUCE.

El centro origen procederá a «[Trasladar expediente a otro centro](#)» y el centro destino recibirá la matrícula mediante «[Expedientes recibidos pendientes de matricular](#)». En ausencia de centro origen (no está en SAUCE o procede de un centro de fuera de la comunidad) se utilizará la opción «[Nueva matrícula](#)».

Una vez realizado este proceso, la solicitud de escolarización desaparecerá de la pantalla solicitud pendiente de matriculación.

SOLICITUDES PENDIENTES DE MATRICULACION	
Año académico: 2007-2008	Número de Expediente:
Enseñanza:	
Curso:	
Motivo de la solicitud:	
Fecha desde:	Fecha hasta:
Refrescar	

**NO EXISTEN DATOS**

El proceso de escolarización y matrícula del alumno/a ha terminado.